



Estado de Situación Financiera Comparativo
(Miles de Pesos)

Cuenta Pública 2017

ODAS DE CUAUTILMÁN IZCALLI 2121

AL 31 DE DICIEMBRE DE 2017

Cuenta (3)	Nombre de la Cuenta (3)		Cuenta (3)	VARIACIÓN (5)		Cuenta (3)	VARIACIÓN (5)	
	2017	2016		2017	2016		2017	2016
1000	ACTIVO		2000	PASIVO		1000	ACTIVO	
1100	ACTIVO CIRCULANTE		2100	PASIVO CIRCULANTE		1100	ACTIVO CIRCULANTE	
1110	EFECTIVO Y EQUIVALENTES		2110	CUENTAS POR PAGAR A CORTO PLAZO		1110	EFECTIVO Y EQUIVALENTES	
34,367.49	44,623.67	-10,256.18	2110 <td colspan="2">CUENTAS POR PAGAR A CORTO PLAZO</td> <td>1,485,138.03</td> <td>1,284,805.37</td> <td>201,332.66</td>	CUENTAS POR PAGAR A CORTO PLAZO		1,485,138.03	1,284,805.37	201,332.66
64.04	60.00	4.04	2111 <td colspan="2">SERVICIOS PERSONALES POR PAGAR A CORTO PLAZO</td> <td>4,879.22</td> <td>5,274.87</td> <td>-395.65</td>	SERVICIOS PERSONALES POR PAGAR A CORTO PLAZO		4,879.22	5,274.87	-395.65
34,303.45	44,563.67	-10,260.22	2112 <td colspan="2">PROVEEDORES POR PAGAR A CORTO PLAZO</td> <td>135,500.40</td> <td>52,112.19</td> <td>83,388.21</td>	PROVEEDORES POR PAGAR A CORTO PLAZO		135,500.40	52,112.19	83,388.21
1112 <td colspan="2">BANCOS/TESORERÍA</td> <td>2113 <td colspan="2">CONTRATISTAS POR OBRAS PÚBLICAS POR PAGAR A CORTO PLAZO</td> <td>160,565.33</td> <td>118,361.43</td> <td>44,203.90</td> </td>	BANCOS/TESORERÍA		2113 <td colspan="2">CONTRATISTAS POR OBRAS PÚBLICAS POR PAGAR A CORTO PLAZO</td> <td>160,565.33</td> <td>118,361.43</td> <td>44,203.90</td>	CONTRATISTAS POR OBRAS PÚBLICAS POR PAGAR A CORTO PLAZO		160,565.33	118,361.43	44,203.90
1113 <td colspan="2">Bancos Dependencias y Otros</td> <td>2114 <td colspan="2">Participaciones y Aportaciones por Pagar a Corto Plazo</td> <td>0.00</td> <td>0.00</td> <td>0.00</td> </td>	Bancos Dependencias y Otros		2114 <td colspan="2">Participaciones y Aportaciones por Pagar a Corto Plazo</td> <td>0.00</td> <td>0.00</td> <td>0.00</td>	Participaciones y Aportaciones por Pagar a Corto Plazo		0.00	0.00	0.00
1114 <td colspan="2">INVERSIONES TEMPORALES (HASTA 3 MESES)</td> <td>2115 <td colspan="2">TRANSFERENCIAS OTORGADAS POR PAGAR A CORTO PLAZO</td> <td>0.00</td> <td>0.00</td> <td>0.00</td> </td>	INVERSIONES TEMPORALES (HASTA 3 MESES)		2115 <td colspan="2">TRANSFERENCIAS OTORGADAS POR PAGAR A CORTO PLAZO</td> <td>0.00</td> <td>0.00</td> <td>0.00</td>	TRANSFERENCIAS OTORGADAS POR PAGAR A CORTO PLAZO		0.00	0.00	0.00
1115 <td colspan="2">Fondos con Afectación Específica</td> <td>2116 <td colspan="2">INTERESES, COMISIONES Y OTROS GASTOS DE LA DEUDA PÚBLICA POR PAGAR A CORTO PLAZO</td> <td>0.00</td> <td>0.00</td> <td>0.00</td> </td>	Fondos con Afectación Específica		2116 <td colspan="2">INTERESES, COMISIONES Y OTROS GASTOS DE LA DEUDA PÚBLICA POR PAGAR A CORTO PLAZO</td> <td>0.00</td> <td>0.00</td> <td>0.00</td>	INTERESES, COMISIONES Y OTROS GASTOS DE LA DEUDA PÚBLICA POR PAGAR A CORTO PLAZO		0.00	0.00	0.00
1116 <td colspan="2">DEPÓSITOS DE FONDOS DE TERCEROS EN GARANTÍA Y/O ADMINISTRACIÓN</td> <td>2117 <td colspan="2">RETENCIONES Y CONTRIBUCIONES POR PAGAR A CORTO PLAZO</td> <td>0.00</td> <td>0.00</td> <td>0.00</td> </td>	DEPÓSITOS DE FONDOS DE TERCEROS EN GARANTÍA Y/O ADMINISTRACIÓN		2117 <td colspan="2">RETENCIONES Y CONTRIBUCIONES POR PAGAR A CORTO PLAZO</td> <td>0.00</td> <td>0.00</td> <td>0.00</td>	RETENCIONES Y CONTRIBUCIONES POR PAGAR A CORTO PLAZO		0.00	0.00	0.00
1119 <td colspan="2">OTROS EFECTIVOS Y EQUIVALENTES</td> <td>2118 <td colspan="2">Devoluciones de la Ley de Ingresos por Pagar a Corto Plazo</td> <td>0.00</td> <td>0.00</td> <td>0.00</td> </td>	OTROS EFECTIVOS Y EQUIVALENTES		2118 <td colspan="2">Devoluciones de la Ley de Ingresos por Pagar a Corto Plazo</td> <td>0.00</td> <td>0.00</td> <td>0.00</td>	Devoluciones de la Ley de Ingresos por Pagar a Corto Plazo		0.00	0.00	0.00
1120 <td colspan="2">DERECHOS A RECIBIR EFECTIVO O EQUIVALENTES</td> <td>2119 <td colspan="2">OTRAS CUENTAS POR PAGAR A CORTO PLAZO</td> <td>1,185,193.05</td> <td>1,111,056.88</td> <td>74,136.20</td> </td>	DERECHOS A RECIBIR EFECTIVO O EQUIVALENTES		2119 <td colspan="2">OTRAS CUENTAS POR PAGAR A CORTO PLAZO</td> <td>1,185,193.05</td> <td>1,111,056.88</td> <td>74,136.20</td>	OTRAS CUENTAS POR PAGAR A CORTO PLAZO		1,185,193.05	1,111,056.88	74,136.20
1121 <td colspan="2">INVERSIONES FINANCIERAS DE CORTO PLAZO</td> <td>2120 <td colspan="2">DOCUMENTOS POR PAGAR A CORTO PLAZO</td> <td>0.00</td> <td>0.00</td> <td>0.00</td> </td>	INVERSIONES FINANCIERAS DE CORTO PLAZO		2120 <td colspan="2">DOCUMENTOS POR PAGAR A CORTO PLAZO</td> <td>0.00</td> <td>0.00</td> <td>0.00</td>	DOCUMENTOS POR PAGAR A CORTO PLAZO		0.00	0.00	0.00
1122 <td colspan="2">Cuentas por Cobrar a Corto Plazo</td> <td>2121 <td colspan="2">DOCUMENTOS COMERCIALES POR PAGAR A CORTO PLAZO</td> <td>0.00</td> <td>0.00</td> <td>0.00</td> </td>	Cuentas por Cobrar a Corto Plazo		2121 <td colspan="2">DOCUMENTOS COMERCIALES POR PAGAR A CORTO PLAZO</td> <td>0.00</td> <td>0.00</td> <td>0.00</td>	DOCUMENTOS COMERCIALES POR PAGAR A CORTO PLAZO		0.00	0.00	0.00
1123 <td colspan="2">DEUDORES DIVERSOS POR COBRAR A CORTO PLAZO</td> <td>2122 <td colspan="2">Documentos con Contratas por Obras Públicas por Pagar a Corto Plazo</td> <td>0.00</td> <td>0.00</td> <td>0.00</td> </td>	DEUDORES DIVERSOS POR COBRAR A CORTO PLAZO		2122 <td colspan="2">Documentos con Contratas por Obras Públicas por Pagar a Corto Plazo</td> <td>0.00</td> <td>0.00</td> <td>0.00</td>	Documentos con Contratas por Obras Públicas por Pagar a Corto Plazo		0.00	0.00	0.00
1124 <td colspan="2">INGRESOS POR RECUPERAR A CORTO PLAZO</td> <td>2129 <td colspan="2">Otros Documentos por Pagar a Corto Plazo</td> <td>0.00</td> <td>0.00</td> <td>0.00</td> </td>	INGRESOS POR RECUPERAR A CORTO PLAZO		2129 <td colspan="2">Otros Documentos por Pagar a Corto Plazo</td> <td>0.00</td> <td>0.00</td> <td>0.00</td>	Otros Documentos por Pagar a Corto Plazo		0.00	0.00	0.00
1125 <td colspan="2">Deudores por Anticipos de la Tesorería a Corto Plazo</td> <td>2130 <td colspan="2">PORCIÓN A CORTO PLAZO DE LA DEUDA PÚBLICA A LARGO PLAZO</td> <td>0.00</td> <td>0.00</td> <td>0.00</td> </td>	Deudores por Anticipos de la Tesorería a Corto Plazo		2130 <td colspan="2">PORCIÓN A CORTO PLAZO DE LA DEUDA PÚBLICA A LARGO PLAZO</td> <td>0.00</td> <td>0.00</td> <td>0.00</td>	PORCIÓN A CORTO PLAZO DE LA DEUDA PÚBLICA A LARGO PLAZO		0.00	0.00	0.00
1126 <td colspan="2">Préstamos Otorgados a Corto Plazo</td> <td>2131 <td colspan="2">PORCIÓN A CORTO PLAZO DE LA DEUDA PÚBLICA INTERNA</td> <td>0.00</td> <td>0.00</td> <td>0.00</td> </td>	Préstamos Otorgados a Corto Plazo		2131 <td colspan="2">PORCIÓN A CORTO PLAZO DE LA DEUDA PÚBLICA INTERNA</td> <td>0.00</td> <td>0.00</td> <td>0.00</td>	PORCIÓN A CORTO PLAZO DE LA DEUDA PÚBLICA INTERNA		0.00	0.00	0.00
1129 <td colspan="2">OTROS DERECHOS A RECIBIR EFECTIVO O EQUIVALENTE A CORTO PLAZO</td> <td>2132 <td colspan="2">Porción a Corto Plazo de la Deuda Pública Externa</td> <td>0.00</td> <td>0.00</td> <td>0.00</td> </td>	OTROS DERECHOS A RECIBIR EFECTIVO O EQUIVALENTE A CORTO PLAZO		2132 <td colspan="2">Porción a Corto Plazo de la Deuda Pública Externa</td> <td>0.00</td> <td>0.00</td> <td>0.00</td>	Porción a Corto Plazo de la Deuda Pública Externa		0.00	0.00	0.00
1130 <td colspan="2">DERECHOS A RECIBIR BIENES O SERVICIOS</td> <td>2140 <td colspan="2">Títulos y Valores a Corto Plazo</td> <td>0.00</td> <td>0.00</td> <td>0.00</td> </td>	DERECHOS A RECIBIR BIENES O SERVICIOS		2140 <td colspan="2">Títulos y Valores a Corto Plazo</td> <td>0.00</td> <td>0.00</td> <td>0.00</td>	Títulos y Valores a Corto Plazo		0.00	0.00	0.00
1131 <td colspan="2">ANTICIPA A PROVEEDORES POR ADQUISICIÓN DE BIENES Y PRESTACIÓN DE SERVICIOS A CORTO PLAZO</td> <td>2141 <td colspan="2">Títulos y Valores de la Deuda Pública Interna a Corto Plazo</td> <td>0.00</td> <td>0.00</td> <td>0.00</td> </td>	ANTICIPA A PROVEEDORES POR ADQUISICIÓN DE BIENES Y PRESTACIÓN DE SERVICIOS A CORTO PLAZO		2141 <td colspan="2">Títulos y Valores de la Deuda Pública Interna a Corto Plazo</td> <td>0.00</td> <td>0.00</td> <td>0.00</td>	Títulos y Valores de la Deuda Pública Interna a Corto Plazo		0.00	0.00	0.00
1132 <td colspan="2">ANTICIPA A PROVEEDORES POR ADQUISICIÓN DE BIENES INMUEBLES Y MUEBLES A CORTO PLAZO</td> <td>2142 <td colspan="2">Títulos y Valores de la Deuda Pública Externa a Corto Plazo</td> <td>0.00</td> <td>0.00</td> <td>0.00</td> </td>	ANTICIPA A PROVEEDORES POR ADQUISICIÓN DE BIENES INMUEBLES Y MUEBLES A CORTO PLAZO		2142 <td colspan="2">Títulos y Valores de la Deuda Pública Externa a Corto Plazo</td> <td>0.00</td> <td>0.00</td> <td>0.00</td>	Títulos y Valores de la Deuda Pública Externa a Corto Plazo		0.00	0.00	0.00
1133 <td colspan="2">ANTICIPA A PROVEEDORES POR ADQUISICIÓN DE BIENES INTANGIBLES A CORTO PLAZO</td> <td>2150 <td colspan="2">PASIVOS DIFERIDOS A CORTO PLAZO</td> <td>0.00</td> <td>0.00</td> <td>0.00</td> </td>	ANTICIPA A PROVEEDORES POR ADQUISICIÓN DE BIENES INTANGIBLES A CORTO PLAZO		2150 <td colspan="2">PASIVOS DIFERIDOS A CORTO PLAZO</td> <td>0.00</td> <td>0.00</td> <td>0.00</td>	PASIVOS DIFERIDOS A CORTO PLAZO		0.00	0.00	0.00
1140 <td colspan="2">INVENTARIOS</td> <td>2151 <td colspan="2">INGRESOS COBRADOS POR ADELANTADO A CORTO PLAZO</td> <td>0.00</td> <td>0.00</td> <td>0.00</td> </td>	INVENTARIOS		2151 <td colspan="2">INGRESOS COBRADOS POR ADELANTADO A CORTO PLAZO</td> <td>0.00</td> <td>0.00</td> <td>0.00</td>	INGRESOS COBRADOS POR ADELANTADO A CORTO PLAZO		0.00	0.00	0.00
1141 <td colspan="2">INVENTARIO DE MERCANCIAS PARA VENTA</td> <td>2152 <td colspan="2">Intereses Cobrados por Adelantado a Corto Plazo</td> <td>0.00</td> <td>0.00</td> <td>0.00</td> </td>	INVENTARIO DE MERCANCIAS PARA VENTA		2152 <td colspan="2">Intereses Cobrados por Adelantado a Corto Plazo</td> <td>0.00</td> <td>0.00</td> <td>0.00</td>	Intereses Cobrados por Adelantado a Corto Plazo		0.00	0.00	0.00
1142 <td colspan="2">Inventario de Mercancías Terminadas</td> <td>2159 <td colspan="2">Otros Pasivos Diferidos a Corto Plazo</td> <td>0.00</td> <td>0.00</td> <td>0.00</td> </td>	Inventario de Mercancías Terminadas		2159 <td colspan="2">Otros Pasivos Diferidos a Corto Plazo</td> <td>0.00</td> <td>0.00</td> <td>0.00</td>	Otros Pasivos Diferidos a Corto Plazo		0.00	0.00	0.00
1143 <td colspan="2">Inventario de Mercancías en Proceso de Elaboración</td> <td>2160 <td colspan="2">FONDOS Y BIENES DE TERCEROS EN ADMINISTRACIÓN Y/O GARANTÍA A CORTO PLAZO</td> <td>0.00</td> <td>0.00</td> <td>0.00</td> </td>	Inventario de Mercancías en Proceso de Elaboración		2160 <td colspan="2">FONDOS Y BIENES DE TERCEROS EN ADMINISTRACIÓN Y/O GARANTÍA A CORTO PLAZO</td> <td>0.00</td> <td>0.00</td> <td>0.00</td>	FONDOS Y BIENES DE TERCEROS EN ADMINISTRACIÓN Y/O GARANTÍA A CORTO PLAZO		0.00	0.00	0.00

533

1144	Inventario de Materias Primas, Materiales y Suministros para Producción	0.00	0.00	0.00	0.00	0.00	0.00
1145	BIENES EN TRÁNSITO	648.17	648.17	0.00	0.00	0.00	0.00
1160	FONDOS EN GARANTÍA A CORTO PLAZO	0.00	0.00	0.00	0.00	0.00	0.00
1151	ALMACENES	19,390.73	19,390.73	0.00	0.00	0.00	0.00
1151	ALMACÉN DE MATERIALES Y SUMINISTROS DE CONSUMO	16,221.12	19,390.73	-3,169.61	2164	Fondos de Fideicomisos, Mandatos y Contratos Analógicos a Corto Plazo	0.00
1160	ESTIMACIÓN POR PERDIDAS O DETERIORO DE ACTIVOS CIRCULANTES	0.00	0.00	0.00	2165	Otros Fondos de Terceros en Garantía y/o Administración a Corto Plazo	0.00
1161	ESTIMACIONES PARA CUENTAS INCOBRABLES POR DERECHOS A RECIBIR EFECTIVO O EQUIVALENTES	0.00	0.00	0.00	2166	Valores y Bienes en Garantía a Corto Plazo	0.00
1162	Estimación por Deterioro de Inventarios	0.00	0.00	0.00	2170	Provisiones a Corto Plazo	0.00
1190	OTROS ACTIVOS CIRCULANTES	0.00	0.00	0.00	2171	Provisión para Demandas y Juicios a Corto Plazo	0.00
1191	VALORES EN GARANTÍA	0.00	0.00	0.00	2172	Provisión para Contingencias a Corto Plazo	0.00
1192	Bienes en Garantía (excepto depósitos de fondos)	0.00	0.00	0.00	2179	Otras Provisiones a Corto Plazo	0.00
1193	Bienes Detraídos de Embargos, Decomisos, Aseguramientos y Dación en Pago	0.00	0.00	0.00	2190	OTROS PASIVOS A CORTO PLAZO	762.86
1194	Adquisición con Fondos de Terceros	0.00	0.00	0.00	2191	INGRESOS POR CLASIFICAR	762.86
	TOTAL ACTIVO CIRCULANTE	207,117.49	185,604.95	22,112.54	2192	Recaudación por Participar	0.00
1200	ACTIVO NO CIRCULANTE				2199	OTROS PASIVOS CIRCULANTES	0.00
1210	INVERSIONES FINANCIERAS A LARGO PLAZO	0.00	0.00	0.00	2200	PASIVO NO CIRCULANTE	202,095.52
1211	INVERSIONES A LARGO PLAZO	0.00	0.00	0.00	2210	CUENTAS POR PAGAR A LARGO PLAZO	0.00
1212	TÍTULOS Y VALORES A LARGO PLAZO	0.00	0.00	0.00	2211	PROVEEDORES POR PAGAR A LARGO PLAZO	0.00
1213	FIDEICOMISOS, MANDATOS Y CONTRATOS ANALÓGOS	0.00	0.00	0.00	2212	CONTRATISTAS POR OBRAS PÚBLICAS POR PAGAR A LARGO PLAZO	0.00
1214	PARTICIPACIONES Y APORTACIONES DE CAPITAL	0.00	0.00	0.00	2220	DOCUMENTOS POR PAGAR A LARGO PLAZO	0.00
1220	DERECHOS A RECIBIR EFECTIVO O EQUIVALENTES A LARGO PLAZO	10,651.89	10,651.89	0.00	2221	DOCUMENTOS COMERCIALES POR PAGAR A LARGO PLAZO	0.00
1222	Deudores Diversos a Largo Plazo	0.00	0.00	0.00	2222	Contratas por Obras Públicas por Pagar a Largo Plazo	0.00
1223	Ingresos por Recuperar a Largo Plazo	10,651.89	0.00	10,651.89	2228	Otros Documentos por Pagar a Largo Plazo	0.00
1224	Préstamos Otorgados a Largo Plazo	0.00	0.00	0.00	2230	DEUDA PÚBLICA A LARGO PLAZO	0.00
1229	Otros Derechos a Recibir Efectivo o Equivalentes a Largo Plazo	0.00	0.00	0.00	2231	Títulos y Valores de la Deuda Pública Interna a Largo Plazo	0.00
1230	BIENES INMUEBLES, INFRAESTRUCTURA Y CONSTRUCCIONES EN PROCESO	89,388.48	99,135.50	-9,757.02	2232	Títulos y Valores de la Deuda Pública Externa a Largo Plazo	0.00
1231	TERRENOS	10,600.90	10,600.90	0.00	2233	PRÉSTAMOS DE LA DEUDA PÚBLICA INTERNA POR PAGAR A LARGO PLAZO	0.00
1232	Viviendas	0.00	0.00	0.00	2234	Préstamos de la Deuda Pública Externa por Pagar a Largo Plazo	0.00
1233	EDIFICIOS NO HABITACIONALES	72,153.75	72,153.76	-0.01	2235	Arendamiento Financiero por Pagar a Largo Plazo	0.00
1234	INFRAESTRUCTURA	0.00	0.00	0.00	2240	Pasivos Diferidos a Largo Plazo	0.00
1235	CONSTRUCCIONES EN PROCESO EN BIENES DE DOMINIO PÚBLICO	6,813.83	16,360.84	-9,767.01	2241	Créditos Diferidos a Largo Plazo	0.00
1236	CONSTRUCCIONES EN PROCESO EN BIENES PROPIOS	0.00	0.00	0.00	2242	Intereses Cobrados por Adelantado a Largo Plazo	0.00
1239	Otros Bienes Inmuebles	0.00	0.00	0.00	2249	Otros Pasivos Diferidos a Largo Plazo	0.00
1240	BIENES MUEBLES	85,252.23	93,260.39	-8,008.16	2250	Fondos y Bienes de Terceros en Garantía y/o Administración a Largo Plazo	0.00
1241	MOBILIARIO Y EQUIPO DE ADMINISTRACIÓN	9,314.09	11,554.69	-2,240.60	2251	Fondos en Garantía a Largo Plazo	0.00
1242	MOBILIARIO Y EQUIPO EDUCACIONAL Y RECREATIVO	0.00	0.00	0.00	2252	Fondos en Administración a Largo Plazo	0.00

1243	EQUIPO E INSTRUMENTAL MÉDICO Y DE LABORATORIO	0.00	0.00	0.00	0.00	0.00	0.00	0.00	0.00
1244	VEHÍCULOS Y EQUIPO DE TRANSPORTE	33,622.04	32,072.99	1,549.05	2254	Fondos de Fideicomisos, Mandatos y Contratos Anticipados a Largo Plazo	0.00	0.00	0.00
1245	EQUIPO DE DEFENSA Y SEGURIDAD	0.00	0.00	0.00	2255	Otros Fondos de Terceros en Garantía y Administración a Largo Plazo	0.00	0.00	0.00
1246	MUJERÍA, OTROS EQUIPOS Y HERRAMIENTAS	42,233.18	49,468.69	-7,235.51	2256	Valores y Bienes en Garantía a Largo Plazo	0.00	0.00	0.00
1247	COLECCIONES, OBRAS DE ARTE Y OBJETOS VALIOSOS	0.00	0.00	0.00	2250	Provisiones a Largo Plazo	0.00	0.00	0.00
1248	ACTIVOS BIOLÓGICOS	0.00	0.00	0.00	2261	Provisión para Demandas y Juicios a Largo Plazo	0.00	0.00	0.00
1249	OTROS BIENES MUEBLES	82.92	164.02	-81.10	2262	Provisión para Pensiones a Largo Plazo	0.00	0.00	0.00
1250	ACTIVOS INTANGIBLES	0.00	0.00	0.00	2263	Provisión para Contingencias a Largo Plazo	0.00	0.00	0.00
1251	Socios	0.00	0.00	0.00	2269	Otras Provisiones a Largo Plazo	0.00	0.00	0.00
1252	PATENTES, MARCAS Y DERECHOS	0.00	0.00	0.00					
1253	Concesiones y Franquicias	0.00	0.00	0.00					
1254	Licencias	0.00	0.00	0.00					
1259	Otros Activos Intangibles	0.00	0.00	0.00	3000	Hacienda Pública/Parimonio Contribuido	51,435.30	51,435.30	0.00
1260	Depreciación, Deterioro y Amortización Acumulada de Bienes	-19,047.30	-8,424.40	-10,622.90	3110	APORTACIONES	51,435.30	51,435.30	0.00
1261	Depreciación Acumulada de Bienes Muebles	-1,400.21	0.00	-1,400.21	3111	APORTACIONES	51,435.30	51,435.30	0.00
1262	Depreciación Acumulada de Infraestructura	0.00	0.00	0.00	3120	Donaciones de Capital	0.00	0.00	0.00
1263	Depreciación Acumulada de Bienes Muebles	-17,647.09	-8,424.40	-9,222.69	3121	Donaciones de Capital	0.00	0.00	0.00
1264	Deterioro Acumulado de Activos Biológicos	0.00	0.00	0.00	3130	Actualización de la Hacienda Pública/Parimonio	0.00	0.00	0.00
1265	Amortización Acumulada de Activos Intangibles	0.00	0.00	0.00	3131	Hacienda Pública/Parimonio Generado	-1,164,374.50	-956,645.33	-197,729.17
1270	ACTIVOS DIFERIDOS	19.90	19.90	0.00	3200	Resultados del Ejercicio (Anterior)	0.00	0.00	0.00
1271	Estudios, Fomulación y Evaluación de Proyectos	0.00	0.00	0.00	3210	Resultados del Ejercicio (Anterior)	-149,673.14	-149,673.14	-149,673.14
1272	Derechos sobre Bienes en Régimen de Arrendamiento Financiero	0.00	0.00	0.00	3211	RESULTADOS DEL EJERCICIO (ANTERIOR)	-149,673.14	0.00	-149,673.14
1273	Costos Pagados por Adelantado a Largo Plazo	0.00	0.00	0.00	3220	RESULTADOS DE EJERCICIOS ANTERIORES	-1,016,503.60	-968,447.67	-48,055.93
1274	Adelantos a Largo Plazo	0.00	0.00	0.00	3221	RESULTADOS DE EJERCICIOS ANTERIORES	-1,016,503.60	-968,447.67	-48,055.93
1275	Beneficios al Retiro de Empleados Pagados por Adelantado	0.00	0.00	0.00	3230	REVALUOS	0.00	0.00	0.00
1279	OTROS ACTIVOS DIFERIDOS	19.90	19.90	0.00	3231	REVALUO DE BIENES INMUEBLES	0.00	0.00	0.00
1280	Estimación por Pérdida o Deterioro de Activos no Circulantes	0.00	0.00	0.00	3232	REVALUO DE BIENES MUEBLES	0.00	0.00	0.00
1281	Estimaciones por Pérdida de Cuentas Incoobrables por Documentos por Cobrar a Largo Plazo	0.00	0.00	0.00	3233	Ravajo de Bienes Intangibles	0.00	0.00	0.00
1282	Estimaciones por Pérdida de Cuentas Incoobrables de Deudores Diversos por Cobrar a Largo Plazo	0.00	0.00	0.00	3239	Otros Revaluos	0.00	0.00	0.00
1283	Estimaciones por Pérdida de Cuentas Incoobrables de Ingresos por Cobrar a Largo Plazo	0.00	0.00	0.00	3240	Reservas	1,802.24	1,802.24	0.00
1284	Estimaciones por Pérdida de Cuentas Incoobrables de Préstamos Otorgados a Largo Plazo	0.00	0.00	0.00	3241	RESERVAS DE PATRIMONIO	1,802.24	1,802.24	0.00
1289	Estimaciones por Pérdida de Otras Cuentas Incoobrables a Largo Plazo	0.00	0.00	0.00	3242	RESERVAS TERRITORIALES	0.00	0.00	0.00
1290	Otros Activos no Circulantes	0.00	0.00	0.00	3243	RESERVAS POR CONTINGENCIAS	0.00	0.00	0.00
1291	Bienes en Concesión	0.00	0.00	0.00	3250	Rectificaciones de Resultados de Ejercicios Anteriores	0.00	0.00	0.00
1292	Bienes en Arrendamiento Financiero	0.00	0.00	0.00	3251	Cambios en Políticas Contables	0.00	0.00	0.00
1293	Bienes en Comodato	0.00	0.00	0.00	3252	Cambios por Errores Contables	0.00	0.00	0.00
	TOTAL ACTIVO NO CIRCULANTE	166,245.20	183,991.39	-17,746.19	3300	Exceso o Insuficiencia en la Actualización de la Hacienda Pública/Parimonio	0.00	0.00	0.00
					3310	Resultado por Posición Monetaria	0.00	0.00	0.00
					3311	Resultado por Posición Monetaria	0.00	0.00	0.00
					3320	Resultado por Tenencia de Activos no Monetarios	0.00	0.00	0.00

33

Cuenta Pública 2017
Estado de Variación en la Hacienda Pública
(Miles de pesos)



ODAS DE CUAUTITLAN IZCALLI 2121

Del 1 de Enero al 31 de Diciembre de 2017

Concepto	Hacienda Pública/ Patrimonio Generado de Patrimonio Hacienda Pública/ Anteriores Ejercicios del Ejercicio	Hacienda Pública/ Patrimonio Generado del Ejercicio	Ajustes por Cambios de Valor	Total
----------	--	--	---------------------------------	-------

Rectificaciones de Resultados de Ejercicios Anteriores	51,436.30	0.00	0.00	51,436.30
Patrimonio Neto Inicial Ajustado del Ejercicio	51,436.30	0.00	0.00	51,436.30
Aportaciones	0.00	0.00	0.00	0.00
Donaciones de Capital	0.00	0.00	0.00	0.00
Actualización de la Hacienda Pública/Patrimonio	0.00	0.00	0.00	0.00
Variaciones de la Hacienda Pública/Patrimonio Neto del Ejercicio	0.00	0.00	0.00	0.00
Resultados del Ejercicio (Ahorro/Desahorro)	-61,251.80	-966,645.33	-966,645.33	-1,027,897.13
Resultados de Ejercicios Anteriores	-907,195.77	0.00	0.00	-907,195.77
Reservas	1,802.24	0.00	0.00	1,802.24
Hacienda Pública/Patrimonio Neto al Final del Ejercicio 2016	51,436.30	-966,645.33	0.00	-915,209.03
Cambios en la Hacienda Pública/Patrimonio Neto del Ejercicio 2017	0.00	0.00	0.00	0.00
Aportaciones	0.00	0.00	0.00	0.00
Donaciones de Capital	0.00	0.00	0.00	0.00
Actualización de la Hacienda Pública/Patrimonio	0.00	0.00	0.00	0.00
Variaciones de la Hacienda Pública/Patrimonio Neto del Ejercicio	0.00	0.00	0.00	0.00
Resultados del Ejercicio (Ahorro/Desahorro)	-149,673.14	-197,729.17	-197,729.17	-447,402.28
Resultados de Ejercicios Anteriores	-48,056.03	0.00	0.00	-48,056.03
Reservas	0.00	0.00	0.00	0.00
Saldo Neto en la Hacienda Pública/Patrimonio 2017 (9)	51,436.30	-966,645.33	-197,729.17	-1,112,938.20

"Bajo protesta de decir verdad declaramos que los Estados Financieros y sus notas, son razonablemente correctos y son responsabilidad del emisor."

COMISARIO DEL CONSEJO
MIGUEL ANGEL LOA SAUCEDO

ENCARGADO DIRECCIÓN GENERAL
CARLOS HUMBERTO AVENDAÑO VERA

DIRECTOR DE ADMINISTRACIÓN Y FINANZAS
CARLOS ALBERTO MATORRANA VALLE

DIRECCIÓN
GENERAL

DIRECCIÓN DE
ADMINISTRACIÓN
Y FINANZAS





GOBIERNO
ESTADAL
IZCALLI


ODAS DE CUAUTITLAN IZCALLI 2121

Cuenta Pública 2017
Estado de Variación en la Hacienda Pública
(Miles de pesos)


Del 1 de Enero al 31 de Diciembre de 2017

Concepto (3)	Hacienda Pública/ Patrimonio Generado de Ejercicios Anteriores (5)	Hacienda Pública/ Patrimonio Generado del Ejercicio (6)	Ajustes por Cambios de Valor (7)	Total (8)
Rectificaciones de Resultados de Ejercicios Anteriores	51,436.30	0.00	0.00	51,436.30
Patrimonio Neto Inicial Ajustado del Ejercicio	51,436.30	0.00	0.00	51,436.30
Aportaciones	0.00	0.00	0.00	0.00
Donaciones de Capital	0.00	0.00	0.00	0.00
Actualización de la Hacienda Pública/Patrimonio	0.00	0.00	0.00	0.00
Variaciones de la Hacienda Pública/Patrimonio Neto del Ejercicio	-904,205.29	0.00	-904,205.29	-904,205.29
Resultados del Ejercicio (Ahorro/Desahorro)	62,440.04	0.00	62,440.04	62,440.04
Resultados de Ejercicios Anteriores	-968,447.57	0.00	-968,447.57	-968,447.57
Revalúos	0.00	0.00	0.00	0.00
Reservas	1,802.24	0.00	1,802.24	1,802.24
Hacienda Pública/Patrimonio Neto al Final del Ejercicio 2016	51,436.30	0.00	0.00	51,436.30
Cambios en la Hacienda Pública/Patrimonio Neto del Ejercicio 2017	0.00	0.00	0.00	0.00
Aportaciones	0.00	0.00	0.00	0.00
Donaciones de Capital	0.00	0.00	0.00	0.00
Actualización de la Hacienda Pública/Patrimonio	0.00	0.00	0.00	0.00
Variaciones de la Hacienda Pública/Patrimonio Neto del Ejercicio	0.00	-197,729.17	-197,729.17	-197,729.17
Resultados del Ejercicio (Ahorro/Desahorro)	0.00	-149,673.14	-149,673.14	-149,673.14
Resultados de Ejercicios Anteriores	0.00	-48,056.03	-48,056.03	-48,056.03
Revalúos	0.00	0.00	0.00	0.00
Reservas	0.00	0.00	0.00	0.00
Saldo Neto en la Hacienda Pública/Patrimonio 2017 (9)	51,436.30	-904,205.29	-197,729.17	-1,112,938.20

"Bajo protesta de decir verdad declaramos que los Estados Financieros y sus notas, son razonablemente correctos y son responsabilidad del emisor"



C. Carlos Humberto Averdado Vera
Encargado del Despacho de la Dirección General



DIRECCIÓN DE
ADMINISTRACIÓN
Y FINANZAS



C. Carlos Alberto González Vallés
Director de Administración y Finanzas

C. Miguel Ángel Loza Saucedo
Comisario del Consejo Directivo



GOBIERNO DEL ESTADO DE CHIAPAS
IZCALI

ESTADO DE ACTIVIDADES COMPARATIVO
Cuenta Pública 2017
(Miles de Pesos)

ODAS DE CUAUTITLAN IZCALI 2121

AL 31 DE DICIEMBRE DE 2017

Cuenta (3)	Concepto (4)	2017 (5)	2016 (5)	Variación (6) %
		importe	importe	
4000	INGRESOS			
4100	INGRESOS DE GESTIÓN	317,938.59	0.00	317,938.59
4110	Impuestos	0.00	0.00	0.00
4120	Cuotas y Aportaciones de Seguridad Social	0.00	0.00	0.00
4130	Contribuciones de Mejoras	0.00	0.00	0.00
4140	Derechos	317,938.59	0.00	317,938.59
4150	Productos	0.00	0.00	0.00
4160	Aprovechamientos	0.00	0.00	0.00
4170	Ingresos por Venta de Bienes y Servicios	0.00	0.00	0.00
4190	Contrib no Compen en las Fracc de la ley de Ingr Causadas en Ejec Fisca Ant Pendientes de Liquidación o Pago	0.00	0.00	0.00
4200	PARTICIPACIONES, APORTACIONES, TRANSFERENCIAS, ASIGNACIONES, SUBSIDIOS Y OTRAS AYUDAS	0.00	0.00	0.00
4210	Participaciones y Aportaciones	0.00	0.00	0.00
4220	Transferencias, Asignaciones, Subsidios y Otras Ayudas	0.00	0.00	0.00
4300	OTROS INGRESOS Y BENEFICIOS	807.67	0.00	807.68
4310	Ingresos Financieros	5.01	0.00	5.01
4320	Incremento por Variación de Inventarios	0.00	0.00	0.00
4330	Disminución del Exceso de Estimaciones por Pérdida o Deterioro u Obsolescencia	0.00	0.00	0.00
4340	Disminución del Exceso de Provisiones	0.00	0.00	0.00
4360	Otros Ingresos y Beneficios Varios	802.67	0.00	802.67
5000	Total de Ingresos y Otros Beneficios (7)	318,746.27	0.00	318,746.27
5000	GASTOS Y OTRAS PÉRDIDAS			
5100	GASTOS DE FUNCIONAMIENTO	392,311.34	0.00	392,311.34
	SERVICIOS PERSONALES	246,316.17	0.00	246,316.17
	MATERIALES Y SUMINISTROS	25,856.58	0.00	25,856.58
	SERVICIOS GENERALES	120,138.59	0.00	120,138.59
5200	TRANSFERENCIAS, ASIGNACIONES, SUBSIDIOS, Y OTRAS AYUDAS	32,636.44	0.00	32,636.44
	Transferencias Internas y Asignaciones al Sector Público	0.00	0.00	0.00
	Transferencias al Resto del Sector público	0.00	0.00	0.00
	Subsidios y Subvenciones	32,636.44	0.00	32,636.44
	Ayudas Sociales	0.00	0.00	0.00
	Pensiones y Jubilaciones	0.00	0.00	0.00
	Transferencias a Fideicomisos, Mandatos y Contratos Análogos	0.00	0.00	0.00
	Transferencias a la Seguridad Social	0.00	0.00	0.00
	Donativos	0.00	0.00	0.00
	Transferencias al Exterior	0.00	0.00	0.00
5300	PARTICIPACIONES Y APORTACIONES	0.00	0.00	0.00
	Participaciones	0.00	0.00	0.00
	Aportaciones	0.00	0.00	0.00
	Convenios	0.00	0.00	0.00




Cuenta Pública 2017
ESTADO DE ACTIVIDADES COMPARATIVO
 (Miles de Pesos)

OPAS DE CUANTILLAN IZCALLI 2121


AL 31 DE DICIEMBRE DE 2017

Cuenta (3)	Concepto (4)	2017 (5)	2016 (5)	Variación (6)
		Importe	Importe	
5400	INTERESES, COMISIONES Y OTROS GASTOS DE LA DEUDA PÚBLICA	0.00	0.00	0.00
	Intereses de la Deuda Pública	0.00	0.00	0.00
	Comisiones de la Deuda Pública	0.00	0.00	0.00
	Gastos de la Deuda Pública	0.00	0.00	0.00
	Costo por Coberturas	0.00	0.00	0.00
	Ayodos Financieros	0.00	0.00	0.00
	Ayodos de Ejercicios Fiscales Anteriores (ADEFAS)	0.00	0.00	0.00
5500	OTROS GASTOS Y PERDIDAS EXTRAORDINARIAS	10,622.90	10,622.90	10,622.90
	DEPRECIACION 2016 2018	10,622.90	10,622.90	10,622.90
5600	INVERSIÓN PÚBLICA	32,245.45	32,245.45	32,245.45
	Inversión Pública no Capitalizable	32,245.45	32,245.45	32,245.45
5700	BIENES MUEBLES, INMUEBLES E INTANGIBLES	603.28	603.28	603.28
	MOBILIARIO Y EQUIPO DE ADMINISTRACION	96.75	96.75	96.75
	MAQUINARIA, OTROS EQUIPOS Y HERRAMIENTAS	506.53	506.53	506.53
	TOTAL GASTOS Y OTRAS PERDIDAS	468,419.41	468,419.41	468,419.41
	Resultado del Ejercicio (Ahorro/Desahorro)	-149,673.14	0.00	-149,673.14


1 No se incluyen : Utilidades de Intereses . Por regla de presentación se revelan como Ingresos financieros
 2 Bajo protesta de decir verdad declaramos que los Estados Financieros y sus notas, son razonablemente correctos y son responsabilidad del emisor"



C. Carlos Humberto Avendaño Vera
 Encargado del Despacho de la Dirección General



C. Carlos Alberto Matruano Valle
 Director de Administración y Finanzas



C. Miguel Ángel Loa Saucedo
 Comisario del Consejo Directivo



GOBIERNO DEL ESTADO DE QUERÉTARO

OPDS DE CUANTILIANZACALI 2121

AL 31 DE DICIEMBRE DE 2017

Cuenta Pública 2017

TADO ANALITICO DE INGRESOS

(Miles de Pesos)

Cuenta	Rubro de los Ingresos(4)	Estimado (5)	Ampliaciones y Reducciones (6)	Modificado (7)	Devengado (8)	Recaudado (9)	% de Avance de la Recaudación (10)	Excedentes (11)	Ingresos	
8110 4222	Transferencias al Resto del Sector Público	0.00	0.00	0.00	0.00	0.00	0.00	0.00		0.00
8110 4222 002	Transferencias al Resto del Sector Público	0.00	0.00	0.00	0.00	0.00	0.00	0.00		0.00
8110 4223	Subsidios y Subvenciones	0.00	0.00	0.00	0.00	0.00	0.00	0.00		0.00
8110 4223 002	Subsidios y Subvenciones	0.00	0.00	0.00	0.00	0.00	0.00	0.00		0.00
8110 4223 003	Subsidios y Subvenciones	0.00	0.00	0.00	0.00	0.00	0.00	0.00		0.00
8110 4223 003 001	Subsidios y Subvenciones	0.00	0.00	0.00	0.00	0.00	0.00	0.00		0.00
8110 4223 003 002	Subsidios para Gastos de Operación	0.00	0.00	0.00	0.00	0.00	0.00	0.00		0.00
8110 4224	Ayudas Sociales	0.00	0.00	0.00	0.00	0.00	0.00	0.00		0.00
8110 4224 002	Ayudas Sociales	0.00	0.00	0.00	0.00	0.00	0.00	0.00		0.00
8110 4224 004	Ayudas Sociales	0.00	0.00	0.00	0.00	0.00	0.00	0.00		0.00
8110 4225	Pensiones y Jubilaciones	0.00	0.00	0.00	0.00	0.00	0.00	0.00		0.00
8110 4225 002	Pensiones y Jubilaciones	0.00	0.00	0.00	0.00	0.00	0.00	0.00		0.00
8110 4225 005	Pensiones y Jubilaciones	0.00	0.00	0.00	0.00	0.00	0.00	0.00		0.00
8110 4300	Otros Ingresos y Beneficios	925.00	925.00	925.00	925.00	907.69	87.32	-117.32		0.00
8110 4310	Ingresos Financieros	0.00	5.01	5.01	5.01	5.01	100.00	0.00		0.00
8110 4311	Ingresos Ganados de Valores, Créditos, Bonos y Otros	0.00	5.01	5.01	5.01	5.01	100.00	0.00		0.00
8110 4311 001	Ingresos Ganados de Valores, Créditos, Bonos y Otros	0.00	5.01	5.01	5.01	5.01	100.00	0.00		0.00
8110 4311 001 001	Derivados de Recursos Propios	0.00	0.00	0.00	0.00	0.00	0.00	0.00		0.00
8110 4311 001 002	Derivados de Participaciones Federales	0.00	0.00	0.00	0.00	0.00	0.00	0.00		0.00
8110 4311 001 003	Derivados del Ramo 33	0.00	0.00	0.00	0.00	0.00	0.00	0.00		0.00
8110 4311 001 004	Ingresos Financieros por FORTAMUNOF	0.00	0.00	0.00	0.00	0.00	0.00	0.00		0.00
8110 4311 001 005	Ingresos Financieros por FORTAMUNOF	0.00	0.00	0.00	0.00	0.00	0.00	0.00		0.00
8110 4319	Otros Ingresos Financieros	0.00	0.00	0.00	0.00	0.00	0.00	0.00		0.00
8110 4319 001	Otros Ingresos Financieros	0.00	0.00	0.00	0.00	0.00	0.00	0.00		0.00
8110 4319 001 009	Otros Ingresos Financieros	0.00	0.00	0.00	0.00	5.01	100.00	0.00		0.00
8110 4320	Incremento por Variación de Inventarios	0.00	0.00	0.00	0.00	0.00	0.00	0.00		0.00
8110 4321	Incremento por Variación de Inventarios de Mercancías para Venta	0.00	0.00	0.00	0.00	0.00	0.00	0.00		0.00
8110 4321 002	Incremento por Variación de Inventarios de Mercancías para Venta	0.00	0.00	0.00	0.00	0.00	0.00	0.00		0.00
8110 4321 002 001	Incremento por Variación de Inventarios de Mercancías para Venta	0.00	0.00	0.00	0.00	0.00	0.00	0.00		0.00
8110 4322	Incremento por Variación de Inventarios de Mercancías Terminadas	0.00	0.00	0.00	0.00	0.00	0.00	0.00		0.00
8110 4322 002	Incremento por Variación de Inventarios de Mercancías Terminadas	0.00	0.00	0.00	0.00	0.00	0.00	0.00		0.00
8110 4323	Elaboración	0.00	0.00	0.00	0.00	0.00	0.00	0.00		0.00
8110 4323 002	Incremento por Variación de Inventarios de Mercancías en Proceso de Elaboración	0.00	0.00	0.00	0.00	0.00	0.00	0.00		0.00
8110 4324	Incremento por Variación de Inventarios de Materias Primas, Materias y Suministros para Producción	0.00	0.00	0.00	0.00	0.00	0.00	0.00		0.00
8110 4324 002	Incremento por Variación de Inventarios de Materias Primas, Materias y Suministros para Producción	0.00	0.00	0.00	0.00	0.00	0.00	0.00		0.00
8110 4324 002 004	Incremento por Variación de Inventarios de Materias Primas, Materias y Suministros para Producción	0.00	0.00	0.00	0.00	0.00	0.00	0.00		0.00
8110 4325	Suministros de Consumo	0.00	0.00	0.00	0.00	0.00	0.00	0.00		0.00
8110 4325 002	Incremento por Variación de Materias Primas, Materias y Suministros de Consumo	0.00	0.00	0.00	0.00	0.00	0.00	0.00		0.00
8110 4325 002 005	Incremento por Variación de Materias Primas, Materias y Suministros de Consumo	0.00	0.00	0.00	0.00	0.00	0.00	0.00		0.00
8110 4330	Disminución del Exceso de Estimaciones por Pérdida o Deterioro u Obsolescencia	0.00	0.00	0.00	0.00	0.00	0.00	0.00		0.00
8110 4331	Disminución del Exceso de Estimaciones por Pérdida o Deterioro u Obsolescencia	0.00	0.00	0.00	0.00	0.00	0.00	0.00		0.00
8110 4331 003	Disminución del Exceso de Estimaciones por Pérdida o Deterioro u Obsolescencia	0.00	0.00	0.00	0.00	0.00	0.00	0.00		0.00
8110 4331 003 001	Disminución del Exceso de Estimaciones por Pérdida o Deterioro u Obsolescencia	0.00	0.00	0.00	0.00	0.00	0.00	0.00		0.00
8110 4340	Disminución del Exceso de Provisiones	0.00	0.00	0.00	0.00	0.00	0.00	0.00		0.00
8110 4341	Disminución del Exceso en Provisiones	0.00	0.00	0.00	0.00	0.00	0.00	0.00		0.00
8110 4341 004	Disminución del Exceso en Provisiones	0.00	0.00	0.00	0.00	0.00	0.00	0.00		0.00
8110 4341 004 001	Disminución del Exceso en Provisiones	0.00	0.00	0.00	0.00	0.00	0.00	0.00		0.00



ODAS DE CUANTILIAN IZCALLI 2121

Estado de Cambios en la Situación Financiera
(Miles de pesos)


Cuenta Pública 2017

Del 1 de Enero al 31 de Diciembre de 2017


Cuenta (3)	Nombre de la Cuenta (4)	Origen (5) 2017	Aplicación (6) 2017
1000	Activo	13,425.79	35,538.33
1100	Activo Circulante	13,425.79	35,538.33
1110	Efectivo y Equivalentes	10,256.18	34,057.18
1120	Derechos a Recibir Efectivo o Equivalentes		
1130	Derechos a Recibir Bienes o Servicios		1,481.15
1140	Inventarios		0.00
1150	Almacenes		0.00
1160	Estimación por Pérdidas o Detenore de Activos Circulantes	3,169.61	0.00
1190	Otros Activos Circulantes		0.00
1200	Activo no Circulante	28,398.08	10,651.89
1210	Inversiones Financieras a Largo Plazo		10,651.89
1220	DERECHOS A RECIBIR EFECTIVO O EQUIVALENTES A LARGO PLAZO		0.00
1230	Bienes Inmuebles, Infraestructura y Construcciones en Proceso	9,767.02	
1240	Bienes Muebles	8,008.16	
1250	Activos Intangibles		
1260	Depreciación, Detenore y Amortización Acumulada de Bienes	10,622.90	0.00
1270	Activos Diferidos		0.00
1280	Estimación por Pérdida o Detenore de Activos no Circulantes		0.00
1290	Otros Activos no Circulantes		0.00
2000	Pasivo	202,095.52	0.00
2100	Pasivo Circulante	202,095.52	0.00
2110	Cuentas por Pagar a Corto Plazo	201,332.66	
2120	Documentos por Pagar a Corto Plazo		0.00
2130	Porción a Corto Plazo de la Deuda Pública a Largo Plazo		0.00
2140	Títulos y Valores a Corto Plazo		0.00
2150	Pasivos Diferidos a Corto Plazo		0.00
2160	Fondos y Bienes de Terceros en Administración y/o Garantía a Corto Plazo		0.00
2170	Provisiones a Corto Plazo		0.00
2190	Otros Pasivos a Corto Plazo	762.86	
2200	Pasivo no Circulante	0.00	0.00
2210	Cuentas por Pagar a Largo Plazo		
2220	Documentos por Pagar a Largo Plazo		0.00
2230	Deuda Pública a Largo Plazo		0.00
2240	Pasivos Diferidos a Largo Plazo		0.00
2250	Fondos y Bienes de Terceros en Garantía y/o Administración a Largo Plazo		0.00
2260	Provisiones a Largo Plazo		0.00
3000	Hacienda Pública / Patrimonio		
3100	Hacienda Pública / Patrimonio Contribuido		0.00

3110	Aportaciones	0.00	0.00	0.00	0.00
3120	Donaciones de Capital	0.00	0.00	0.00	0.00
3130	Actualización de la Hacienda Pública/ Patrimonio	0.00	0.00	0.00	0.00
3200	Hacienda Pública / Patrimonio Generado	0.00	0.00	0.00	0.00
3210	Resultados del Ejercicio: (Ahorro/Desahorro)	197,729.17	149,673.14	48,056.03	0.00
3220	Resultados de Ejercicios Anteriores				
3230	Revalúos				
3240	Reservas				
3250	Rectificaciones de Resultados de Ejercicios Anteriores				
3300	Exceso o Insuficiencia en la Actualización de la Hacienda Pública / Patrimonio	0.00	0.00	0.00	0.00
3310	Resultado por Posición Monetaria	0.00	0.00	0.00	0.00
3320	Resultado por Tenencia de Activos no Monetarios	0.00	0.00	0.00	0.00
Total (7)		243,919.39	243,919.39	243,919.39	243,919.39


"Bajo protesta de decir verdad declaramos que los Estados Financieros y sus notas, son razonablemente correctos y son responsabilidad del emisor"



C. Carlos Humberto Avendaño Vera
Encargado del Despacho de la Dirección General



C. Carlos Alberto Matamoros Valle
Director de Administración y Finanzas



C. Miguel Ángel Loa Saucedo
Comisario del Consejo Directivo



**GOBIERNO
ESTADAL
IZCALLI**

ODAS DE CUAUTITLAN IZCALLI 2121

Cuenta Pública 2017
Estado de Flujos de Efectivo
(Miles de pesos)

Del 1 de Enero al 31 de Diciembre de 2017

Concepto (3)	Importe 2017 (4)	Importe 2016 (4)
--------------	------------------	------------------

Flujos de Efectivo de las Actividades de Operación	Origen (5)	Impuestos	Cuentas y Aportaciones de Seguridad Social	Contribuciones de mejoras	Derechos	Productos de Tipo Corriente	Aprovechamientos de Tipo Corriente	Ingresos por Ventas de Bienes y Servicios	Ingresos no Comprendidos en las Fracciones de la Ley de Ingresos Causados en Ejercicios Fiscales Anteriores Pendientes de Liquidación o pago	Participaciones y aportaciones	Transferencias, Asignaciones, Subsidios y Otras Ayudas	Otros Orígenes de Operación	Aplicación	Flujos Netos de Efectivo por Actividades de Operación	Origen
318,746.27	317,938.59	350,193.10	43.51	58.00	4,871.22	489.43	416,907.07	190,286.60	24,732.54	156,075.48	28,959.77	16,852.68	-61,251.81	33,116.74	8,424.40
468,419.41	246,316.17	25,856.58	120,138.59	32,636.44	43,471.63	-149,673.14	43,471.63	43,471.63	43,471.63	43,471.63	43,471.63	43,471.63	43,471.63	43,471.63	43,471.63

Bienes Inmuebles, Infraestructura y Construcciones en Proceso

Bienes Muebles

Otros Origenes de Inversión

Aplicación

Bienes Inmuebles, Infraestructura y Construcciones en Proceso

Bienes Muebles

Otras Aplicaciones de Inversión

Flujos Netos de Efectivo por Actividades de Inversión

Flujos de Efectivo de Las Actividades de Financiamiento

Origen

Endudamiento Neto

Interno

Externo

Otros Origenes de Financiamiento

Aplicación

Servicios de la Deuda

Interno

Externo

Otras Aplicaciones de Financiamiento

Flujos Netos de Efectivo por Actividades de Financiamiento

Incremento /Disminución Neta en el Efectivo y Equivalentes al Efectivo

Efectivo y Equivalentes al Efectivo al Inicio del Ejercicio

Efectivo y Equivalentes al Efectivo al Final del Ejercicio

9,767.02	34,367.49	44,623.67	44,623.67
47,739.27	154,039.49	968,447.57	968,447.57
13,792.51	48,451.68	1,338,043.91	1,338,043.91
9,557.21	202,491.17	968,447.57	968,447.57
8,424.40	202,491.17	1,338,043.91	1,338,043.91
333,397.07	48,451.68	968,447.57	968,447.57
99,135.50	48,451.68	968,447.57	968,447.57
93,260.39	48,451.68	968,447.57	968,447.57
141,001.18	48,451.68	968,447.57	968,447.57
-324,972.67	48,451.68	968,447.57	968,447.57
1,549.05	48,451.68	968,447.57	968,447.57
46,190.22	48,451.68	968,447.57	968,447.57
-14,622.53	48,451.68	968,447.57	968,447.57
202,491.17	48,451.68	968,447.57	968,447.57
202,491.17	48,451.68	968,447.57	968,447.57
48,451.68	48,451.68	968,447.57	968,447.57
48,451.68	48,451.68	968,447.57	968,447.57
44,623.67	48,451.68	968,447.57	968,447.57
34,367.49	48,451.68	968,447.57	968,447.57

"Bajo protesta de decir verdad declaramos que los Estados Financieros y sus notas, son razonablemente correctos y son responsabilidad del emisor"

DIRECCIÓN GENERAL
DIRECCIÓN GENERAL
 IZCALLI
 Encargado del Despacho de la Dirección General
 C. Carlos Humberto Avendaño Vera

DIRECCIÓN DE ADMINISTRACIÓN Y FINANZAS
DIRECCIÓN DE ADMINISTRACIÓN Y FINANZAS
 IZCALLI
 Director de Administración y Finanzas
 C. Carlos Alberto Maturano Valle

DIRECCIÓN GENERAL
DIRECCIÓN GENERAL
 IZCALLI
 Comisario del Consejo Directivo
 C. Miguel Angel Loa Saucedo



Cuenta Pública 2017
Estado Analítico del Activo
(miles de pesos)

ODAS DE CUAUTILLAN IZCALLI 2121

DEL 1 DE ENERO AL 31 DE DICIEMBRE DE 2017

CONCEPTO (3)	Saldo Inicial (4)	Cargos Del Periodo (5)	Abonos del Periodo (6)	Saldo Final (7)	Variación del Periodo (8)
	1	2	3	4=(1+2-3)	4-1

ACTIVO					
ACTIVO CIRCULANTE	185,604.96	1,105,250.49	1,083,137.96	207,717.49	22,112.54
Efectivo y Equivalentes	44,623.66	1,016,779.05	1,027,035.22	34,367.49	-10,256.17
Derechos a Recibir Efectivo o Equivalentes	120,406.61	72,628.44	38,571.27	154,463.78	34,057.17
Derechos a Recibir Bienes o Servicios	535.78	3,722.25	2,241.10	2,016.93	1,481.16
Inventarios	648.17	0.00	0.00	648.17	0.00
Almacenes	19,390.73	12,120.75	15,290.36	16,221.12	-3,169.61
Estimación por Pérdidas o Deteroro de Activos Circulantes	0.00	0.00	0.00	0.00	0.00
Otros Activos Circulantes	0.00	0.00	0.00	0.00	0.00
ACTIVO NO CIRCULANTE	183,991.38	125,555.23	143,301.41	166,245.20	-17,746.18
Inversiones Financieras a Largo Plazo	0.00	0.00	0.00	0.00	0.00
Derechos a recibir efectivo o equivalentes a largo plazo	0.00	10,936.52	284.63	10,651.89	10,651.89
Bienes Inmuebles, Infraestructura y Construcciones en Proceso	99,135.49	61,405.78	71,172.79	89,368.48	-9,767.01
Bienes Muebles	93,260.39	53,212.93	61,221.09	85,252.23	-8,008.16
Activos Intangibles	0.00	0.00	0.00	0.00	0.00
Depreciación, Deteroro y Amortización Acumulada de Bienes	-8,424.40	0.00	10,622.90	-19,047.30	-10,622.90
Activos Diferidos	19.90	0.00	0.00	19.90	0.00
Estimación por Pérdida o Deteroro de Activos no Circulantes	0.00	0.00	0.00	0.00	0.00
Otros Activos no Circulantes	0.00	0.00	0.00	0.00	0.00
Total del Activo	369,596.33	1,230,805.72	1,226,439.36	373,962.69	4,366.36

"Bajo protesta de decir verdad declaramos que los Estados Financieros y sus notas, son razonablemente correctos y son responsabilidad del emisor"

DIRECCIÓN GENERAL
C. Carlos Humberto Ayendaño Vera
Encargado del Despacho de la Dirección General

DIRECCIÓN DE ADMINISTRACIÓN Y FINANZAS
C. Carlos Alberto Maturo Valle
Director de Administración y Finanzas

COMISARIO DEL CONSEJO DIRECTIVO
C. Miguel Ángel Loa Saucedo
Comisario del Consejo Directivo



A) Notas de Desglose

I. Notas al Estado de Situación Financiera Activo
Efectivo y Equivalentes: La disminución del 23% respecto al ejercicio fiscal 2016; se deriva del cumplimiento de compromisos de pago a proveedores y acreedores diversos-- un equivalente a \$10'256,180.00 que cubrieron los pasivos provisionados para pagar durante el ejercicio fiscal 2017.
Derechos a recibir Efectivo y Equivalentes y Bienes o Servicios a Recibir: El 28% de incremento respecto al ejercicio fiscal 2016; se deriva de los importes registrados por el concepto de Impuesto al Valor Agregado erogado con recursos del organismo y que están pendiente de recuperar al fisco.
Bienes Disponibles para su Transformación o Consumo: La disminución del 16% del saldo respecto al ejercicio fiscal 2016 se debe a la disposición de materiales y suministro de bienes de consumo para el abasto de las operaciones propias del organismo.
Inversiones Financieras: No se realizaron Inversiones
Bienes Muebles, Inmuebles e Intangibles: La disminución del 9% del saldo de los activos fijos respecto al ejercicio fiscal 2016 es a razón de que se han desincorporado de estos rubros construcciones en proceso de dominio público y heramental obsoleto, considerando \$10'622,900.00 de depreciación por uso y desgaste de los bienes muebles
Estimaciones y Deterioros: No las hay para el ejercicio fiscal 2017
Otros Activos: No los hay para el ejercicio fiscal 2017
Pasivo: El 95% de los Pasivos contratados durante el ejercicio fiscal 2017 son a un plazo no mayor a 180 días y el 5% de estos son por su naturaleza de compromiso mayor a los 365 días derivado a los términos acordados en los contratos.
II. Notas al Estado de Actividades
Ingresos de Gestión: El 98% de los Ingresos están conformados por el pago de Derechos y el 2% de Ingresos Federales y Otros
Gastos y Otras Pérdidas: El 46% del total de los gastos lo integra el rubro de servicios personales, derivado a los acuerdos en el clausulado del Convenio Sindical y el 25% lo integran los consumos de energía eléctrica y suministro de agua en bloque.
III. Notas al Estado de Variación en la Hacienda Pública: Cabe señalar que este reporte refleja un 21% más en el Total de la Hacienda Pública/Patrimonio ejercicio fiscal 2016 respecto al determinado en el Estado de Situación Financiera para el ejercicio fiscal 2017.
IV. Notas al Estado de Flujo de Efectivo: Este reporte refleja el 99% del total del efectivo de las actividades de operación por el concepto de Derechos
V. Conciliación entre los Ingresos Presupuestarios y Contables, así como entre los Egresos Presupuestarios y los Gastos Contables: Conceptos no considerados en la contabilidad, pero que están registrados, y a su vez conceptos no considerados en el presupuesto pero que están registrados.

"Bajo protesta de decir verdad declaramos que los Estados Financieros y sus notas, son razonablemente correctos y son responsabilidad del emisor"

C. Carlos Humberto Avedaño Vera

Encargado del Despacho de la Dirección General

DIRECCIÓN GENERAL



DIRECCIÓN DE ADMINISTRACIÓN Y FINANZAS



C. Carlos Alberto Maturano Valle

Director de Administración y Finanzas



B) Notas de Memoria (Cuentas de Orden)

Cuentas de Orden Contables y Presupuestarias:
Contables:
Valores: Se operaron cuentas de orden solo para el rubro de almacenes mismas que estan conciliadas de acuerdo a las operaciones realizadas en el ejercicio fiscal 2017
Emisión de obligaciones: No las hay
Avales y Garantías: No las hay
Juicios: No las hay
Contratos para Inversión Mediante Proyectos para Prestación de Servicios (PPS) y Similares: No los hay
Bienes en concesión y en comodato: No los hay
Presupuestarias:
Cuentas de Ingresos: Para el ejercicio fiscal 2017 las cuentas de orden presupuestales de ingresos estan conciliadas conforme a las operaciones al cierre del año 2017.
Cuentas de Egresos: Las cuentas de orden presupuestales de egresos para el ejercicio fiscal 2017 estan conciliadas conforme a las operaciones realizadas el año 2017
ambas como se muestra en el estado de Situación Financiera para el ejercicio fiscal 2017.

"Bajo protesta de decir verdad declaramos que los Estados Financieros y sus notas, son razonablemente correctos y son responsabilidad del emisor"

DIRECCIÓN DE ADMINISTRACIÓN Y FINANZAS
 IZCALLI
 C. Carlos Alberto Maturano Vale
 Director de Administración y Finanzas

DIRECCIÓN GENERAL
 IZCALLI

C. Carlos Humberto Avendaño Vera
 Encargado del Despacho de la Dirección General



ODAS DE CUAUTITLAN IZCALLI 2121
 Notas a los Estados Financieros
 Periodo del 01 de Enero al 31 de Diciembre

C) Notas de Gestión Administrativa

Introducción: El término del periodo constitucional limita a la continuidad de los proyectos a largo plazo, esto a razón de que cada administración integra su propio PDM.
Panorama Económico: Los factores económicos externos como la desestabilización económica a nivel federal ha influido mucho en los alcances recaudatorios del organismo
Autorización e Historia: A partir del 19 de octubre de 1991 la estructura administrativa del organismo se ha ido reformando acorde a los logros de cada administración
Organización y Objeto Social: Persona Moral, Organismo Público Descentralizado para la Prestación de Servicios de Suministro de Agua Potable, Alcantarillado y Saneamiento
Bases de Preparación de los Estados Financieros: Se cumple con la normatividad vigente que aplica para los organismos públicos en armonía con las leyes supleatorias.
Políticas de Contabilidad Significativas: En apego a la Ley de Contabilidad Gubernamental, en congruencia con la CONAC, se cumple con los postulados básicos de registro.
Reporte Analítico del Activo: En cumplimiento con las Leyes Fiscales Federales y la Normatividad Estatal respecto al tratamiento de los bienes muebles e inmuebles.
Fideicomisos, Mandatos y Contratos Análogos: No se cuenta con ningún fideicomiso ni contratos análogos.
Reporte de la Recaudación: Los programas y estrategias de recaudación son renovados cada ejercicio fiscal, partiendo de los alcances y limitación legales que se dispone.
Información sobre la Deuda y el Reporte Analítico de la Deuda: En el ejercicio fiscal 2017 el organismo no ha contratado Deuda contratada, solo aquella registrada en Proveed.
Calificaciones Otorgadas: En virtud de que no se ha contratado deuda contratada no se ha obtenido ningún tipo de calificación financiera.
Proceso de Mejora: Se ha implementado los principios básicos de Mejora Continua basada en controles internos, contención del gasto y presupuesto basado en resultados.
Información por Segmentos: El presupuesto basado en resultados nos permite obtener la información financiera por segmentos acorde a los planes, metas y proyectos.
Eventos Posteriores al Cierre: Derivado de eventualidades no contempladas en los programas y por situaciones de fuerza mayor no se conocen al momento registros contables
posteriores al cierre del ejercicio fiscal 2017, por consiguiente se preve la autorización por el consejo para el registro de estos movimientos en la cuenta 3221.
Partes Relacionadas: No existen partes relacionadas o terceros que puedan influir en la toma de decisiones en las finanzas del organismo.
Responsabilidad Sobre la Presentación Razonable de la Información Contable: "Bajo protesta de decir verdad declaramos que los estados financieros y sus notas, son razonablemente correctos y son responsabilidad del emisor".


"Bajo protesta de decir verdad declaramos que los Estados Financieros y sus notas, son razonablemente correctos y son responsabilidad del emisor"

[Handwritten signature]

C. Carlos Humberto Avendaño Vera
 Encargado del Despacho de la Dirección General



C. Carlos Alberto Maturano Valle
 Director de Administración y Finanzas



471




Cuenta	Nombre de la Cuenta	Municipio	DIF	ODAS	Instituto del Deposte	Sumatoria 2017	Eliminación	Consolidación
(3)	(4)	2016	2017	2016	2016	(7)	(8)	(9)
1000	ACTIVO CIRCULANTE							
1100	EFFECTIVO Y EQUIVALENTES							
1110	EFFECTIVO							
1111	EFFECTIVO							
1112	BANCO TESORERIA							
1113	Bancos Dependencias y Otros							
1114	INVERSIONES TEMPORALES (HASTA 3 MESES)							
1115	Fondos con Afectación Específica							
1116	DEPOSITOS DE FONDOS DE TERCEROS EN GARANTIA Y/O ADMINISTRACION							
1119	OTROS EFFECTIVOS Y EQUIVALENTES							
1120	DERECHOS A RECIBIR EFFECTIVO O EQUIVALENTES							
1121	INVERSIONES FINANCIERAS DE CORTO PLAZO							
1122	Cuentas por Cobrar a Corto Plazo							
1123	DEUDORES DIVERSOS POR COBRAR A CORTO PLAZO							
1124	INGRESOS POR RECUPERAR A CORTO PLAZO							
1125	Deudores por Anticipo de la Tesorería a Corto Plazo							
1126	Préstamos Otorgados a Corto Plazo							
1129	OTROS DERECHOS A RECIBIR EFFECTIVO O EQUIVALENTE A CORTO PLAZO							
1130	DERECHOS A RECIBIR BIENES O SERVICIOS							
1131	ANTICIPO A PROVEEDORES POR ADQUISICION DE BIENES INMUEBLES Y SERVICIOS A CORTO PLAZO							
1132	INMUEBLES A CORTO PLAZO							
1133	ANTICIPO A PROVEEDORES POR ADQUISICION DE BIENES INTANGIBLES A CORTO PLAZO							
1134	ANTICIPO A CONTRATISTAS POR OBRAS PUBLICAS A CORTO PLAZO							
1139	Otros Derechos a Recibir Bienes o Servicios a Corto Plazo							
1140	INVENTARIOS							
1141	INVENTARIO DE MERCANCIAS PARA VENTA							
1142	Inventario de Mercancías Terminadas							
1143	Inventario de Mercancías en Proceso de Elaboración							
1144	Inventario de Materias Primas, Materiales y Suministros para Pro							
1145	BIENES EN TRANSITO							
1160	ALMACENES							
1161	ALMACEN DE MATERIALES Y SUMINISTROS DE CONSUMO							
1162	ESTIMACION POR PERDIDAS O DETERIORO DE ACTIVOS CIRCULANTES							
1163	ESTIMACIONES PARA CUENTAS INCOBRABLES POR DERECHOS A RECIBIR EFFECTIVO O EQUIVALENTES							
1164	Estimación por Deterioro de Inventarios							
1190	OTROS ACTIVOS CIRCULANTES							
1191	VALORES EN GARANTIA							
1192	Bienes en Garantía (excluye depósitos de fondos)							
1193	Bienes Derivados de Embargos, Decomisos, Asguarantamientos y Dackn en Pago							
1194	Adquisición con Fondos de Terceros							
1200	ACTIVO NO CIRCULANTE							
1210	INVERSIONES FINANCIERAS A LARGO PLAZO							
1211	INVERSIONES A LARGO PLAZO							
1212	TITULOS Y VALORES A LARGO PLAZO							
1213	FIDUCIARIOS, MANDATOS Y CONTRATOS ANALOGOS							
1214	PARTICIPACIONES Y APORTACIONES DE CAPITAL							
1220	DERECHOS A RECIBIR EFFECTIVO O EQUIVALENTES A LARGO PLAZO							
1221	DOCUMENTOS POR COBRAR A LARGO PLAZO							
1222	Deudores Diversos a Largo Plazo							
1223	Ingresos por Recuperar a Largo Plazo							
1224	Préstamos Otorgados a Largo Plazo							
1229	Otros Derechos a Recibir Effectivo o Equivalentes a Largo Plazo							
1230	BIENES INMUEBLES, INFRAESTRUCTURA Y CONSTRUCCIONES EN PROCESO							
1231	TERRENOS							
1232	Viviendas							
1233	EDIFICIOS NO HABITACIONALES							
1234	INFRAESTRUCTURA							
1235	CONSTRUCCIONES EN PROCESO EN BIENES DE DOMINIO PUBLICO							

NO AMPLICA


hcl

3252	Cambios por Errores Contables	0.00
3300	Exceso o Insuficiencia en la Actualización de la Hacienda Pública/Patrimonio	0.00
3310	Resultado por Posición Monetaria	0.00
3311	Resultado por Posición Monetaria	0.00
3320	Resultado por Tenencia de Activos no Monetarios	0.00
3321	Resultado por Tenencia de Activos no Monetarios	0.00
Total Patrimonio		0.00
Total Pasivo más Patrimonio		0.00


Bajo protesta de decir verdad declaramos que los Estados Financieros y sus notas, son razonablemente correctos y son responsabilidad del emisor.


DIRECCIÓN GENERAL

C. Carlos Humberto Avendaño Vera
 Encargado del Despacho de la Dirección General


DIRECCIÓN DE ADMINISTRACIÓN Y FINANZAS

C. Carlos Alberto Maturano Valle
 Director de Administración y Finanzas


COMISIÓN DE AUDITORÍA

C. Miguel Ángel Loa Saucedo
 Comisario del Consejo Directivo





Cuenta (3)	Concepto (4)	MUNICIPIO				Sumatoria(9)	Eliminación(10)	Consolidación(11)
		2017 (5)	DIF	ODAS	INSTITUTO DEL DEPORTE			
		2017 (6)	2017 (7)	2017 (8)				
4000	INGRESOS							
4100	INGRESOS DE GESTIÓN							
4110	Impuestos							
4120	Cuotas y Aportaciones de Seguridad Social							
4130	Contribuciones de Mejoras							
4140	Derechos							
4150	Productos							
4160	Aprovechamientos							
4170	Ingresos por Venta de Bienes y Servicios							
4190	Contrib no Compren en las Fracc de la ley de Ingr Causadas en Ejec Fisco Ant Pendientes de Liquidación o Pago							
4200	PARTICIPACIONES, APORTACIONES, TRANSFERENCIAS, ASIGNACIONES, SUBSIDIOS Y OTRAS AYUDAS							
4210	Participaciones y Aportaciones							
4220	Transferencias, Asignaciones, Subsidios y Otras Ayudas							
4300	OTROS INGRESOS Y BENEFICIOS							
4310	Ingresos Financieros							
4320	Incremento por Variación de Inventarios							
4330	Disminución del Exceso de Estimaciones por Pérdida o Deterioro Disminución del Exceso de Provisiones							
4340	Otros Ingresos y Beneficios Varios							
5000	Total de Ingresos y Otros Beneficios (7)							
5000	GASTOS Y OTRAS PERDIDAS							
5100	GASTOS DE FUNCIONAMIENTO							
	SERVICIOS PERSONALES							
	MATERIALES Y SUMINISTROS							
	SERVICIOS GENERALES							
5200	TRANSFERENCIAS, ASIGNACIONES, SUBSIDIOS, Y OTRAS AYUDAS							
	Transferencias Internas y Asignaciones al Sector Público							
	Transferencias al Resto del Sector público							
	Subsidios y Subvenciones							
	Ayudas Sociales							
	Pensiones y Jubilaciones							
	Transferencias a Fideicomisos, Mandatos y Contratos Análogos							
	Transferencias a la Seguridad Social							
	Donativos							
	Transferencias al Exterio							
5300	PARTICIPACIONES Y APORTACIONES							


NO APLICAN

Cuenta (3)	Concepto (4)	MUNICIPIO	DIF	ODAS	INSTITUTO DEL DEPORTE	Sumatoria(9)	Eliminación(10)	Consolidación(11)
		2017 (5)	2017 (6)	2017 (7)	2017 (8)			
	Participaciones							0.00
	Aportaciones							0.00
	Convenios							0.00
5400	INTERESES, COMISIONES Y OTROS GASTOS DE LA DEUDA PÚBLICA							0.00
	Intereses de la Deuda Pública							0.00
	Comisiones de la Deuda Pública							0.00
	Gastos de la Deuda Pública							0.00
	Costo por Coberturas							0.00
	Apoyos Financieros							0.00
5500	OTROS GASTOS Y PERDIDAS EXTRAORDINARIAS							0.00
	DEPRECIACION 2016 2018							0.00
5600	INVERSIÓN PÚBLICA							0.00
	Inversión Pública no Capitalizable							0.00
5700	BIENES MUEBLES, INMUEBLES E INTANGIBLES							0.00
	MOBILIARIO Y EQUIPO DE ADMINISTRACION							0.00
	MAQUINARIA, OTROS EQUIPOS Y HERRAMIENTAS							0.00
	TOTAL GASTOS Y OTRAS PÉRDIDAS							0.00
	RESULTADO DEL EJERCICIO (AHORRO/DESAHORRO)							0.00

"Bajo protesta de decir verdad declaramos que los Estados Financieros y sus notas, son razonablemente correctos y son responsabilidad del emisor."


DIRECCIÓN GENERAL
 Encargado del Despacho de la Dirección General
 C. Carlos Humberto Avendaño Vera


DIRECCIÓN DE ADMINISTRACIÓN Y FINANZAS
 Director de Administración Y Finanzas
 C. Carlos Alberto Matrán Valle


 Comisario del Consejo Directivo
 C. Miguel Ángel Loa Saucedo



Estado Analítico del Ejercicio del Presupuesto de Egresos
Clasificación por Objeto del Gasto (Capítulo y Concepto)
(Miles de Pesos)

CUENTA	(3)	(4)	(5)	(6)	(7)	(8)	(9)	(10)	(11)	(12)
	CONCEPTO	APROBADO	REDUCCIONES/ AMPLIACIONES	MODIFICADO	COMPROMETIDO	DEVENGADO	EJERCIDO	PAGADO	SUB EJERCIDO	
1000	SERVICIOS PERSONALES	195,813.17	70,688.51	266,493.68	266,493.68	37,450.43	251,043.25	213,931.66	154,179.99	
1100	REMUNERACIONES AL PERSONAL DE CARÁCTER PERMANENTE	109,799.96	9,325.08	119,125.04	119,125.04	6.68	119,125.04	113,495.66	4,621.40	
1131	Sueldo base	109,799.96	9,325.08	119,125.04	119,125.04	6.68	119,125.04	113,495.66	4,621.40	
1130	Sueldos base al personal permanente	109,799.96	9,325.08	119,125.04	119,125.04	6.68	119,125.04	113,495.66	4,621.40	
1200	REMUNERACIONES AL PERSONAL DE CARÁCTER TRANSITORIO	0.00	0.00	0.00	0.00	0.00	0.00	0.00	0.00	
1220	Sueldos base al personal eventual	0.00	0.00	0.00	0.00	0.00	0.00	0.00	0.00	
1222	Sueldos y salarios compensados al personal eventual	0.00	0.00	0.00	0.00	0.00	0.00	0.00	0.00	
1300	REMUNERACIONES ADICIONALES Y ESPECIALES	43,131.59	15,124.52	58,256.11	58,256.11	881.77	57,374.34	55,183.23	2,191.11	
1310	Primas por años de servicio efectivos prestados	69.60	1,794.26	1,863.86	1,863.86	123.65	1,740.21	1,740.21	0.00	
1312	Prima de antigüedad	69.60	1,794.26	1,863.86	1,863.86	123.65	1,740.21	1,740.21	0.00	
1320	Primas de vacaciones, dominical y gratificación de fin de año	29,372.60	3,402.33	32,774.93	32,774.93	1,616.85	31,158.08	29,917.84	1,240.24	
1321	Prima vacacional	6,292.68	336.14	6,628.82	6,628.82	19.75	6,609.07	6,474.28	124.79	
1324	Vacaciones no disfrutadas por finiquito	22,777.76	2,999.36	25,777.12	25,777.12	6,101.34	24,993.73	24,388.39	605.34	
1325	Prima dominical	4,212.57	348.19	4,560.76	4,560.76	0.00	4,560.76	4,560.76	0.00	
1330	Horas Extraordinarias	9,534.52	13,247.09	22,781.61	22,781.61	5.20	22,776.41	22,776.41	5.20	
1331	Remuneraciones por horas extraordinarias	9,534.52	13,247.09	22,781.61	22,781.61	5.20	22,776.41	22,776.41	5.20	
1340	Compensaciones	4,212.57	9,534.52	13,747.09	13,747.09	0.00	13,747.09	13,747.09	0.00	
1341	Compensación	4,212.57	9,534.52	13,747.09	13,747.09	0.00	13,747.09	13,747.09	0.00	
1400	SEGURIDAD SOCIAL	9,471.16	45.35	9,516.51	9,516.51	0.00	9,516.51	8,395.88	1,120.63	
1410	Aportaciones de seguridad social	19,699.18	8,910.91	28,610.09	28,610.09	16,995.44	25,691.79	25,691.79	2,918.30	
1412	Aportaciones de servicio de salud	9,300.45	1,170.08	10,470.53	10,470.53	6,112.52	9,240.48	9,240.48	0.00	
1413	Aportaciones al sistema solidario de reparto	6,307.23	6,608.58	12,915.81	12,915.81	0.00	12,915.81	12,915.81	0.00	
1414	Aportaciones del sistema de capitalización individual	1,343.24	159.30	1,502.54	1,502.54	0.00	1,502.54	1,502.54	0.00	
1415	Aportaciones para financiar los gastos generales de administración del ISSF	1,343.24	159.30	1,502.54	1,502.54	0.00	1,502.54	1,502.54	0.00	
1418	Aportaciones para riesgo de trabajo	1,628.22	59.92	1,688.14	1,688.14	0.00	1,688.14	1,688.14	0.00	
1500	OTRA PRESIONES SOCIALES Y ECONOMICAS	4,518.38	378.30	4,896.68	4,896.68	0.00	4,896.68	4,447.95	448.73	
2100	MATERIALES Y SUMINISTROS	39,813.37	79,688.51	119,501.88	119,501.88	37,450.43	251,043.25	213,931.66	154,179.99	
2110	Materiales, útiles y equipos menores de oficina	1,493.99	496.54	1,990.53	1,990.53	17,944.81	25,999.60	14,054.78	13,944.82	
2112	Equipos de oficina	1,493.99	496.54	1,990.53	1,990.53	17,944.81	25,999.60	14,054.78	13,944.82	
2120	Materiales y útiles de impresión y reproducción	2.74	0.00	2.74	2.74	0.00	2.74	0.00	2.74	
2122	Materiales y útiles de impresión y reproducción	2.74	0.00	2.74	2.74	0.00	2.74	0.00	2.74	
2140	Materiales y útiles para el procesamiento en equipos y bienes informáticos	1,113.58	606.49	1,720.07	1,720.07	0.00	1,720.07	0.00	0.00	
2150	Materiales de impresión e informática digital	0.00	16.50	16.50	16.50	0.00	16.50	0.00	0.00	
2151	Materiales de impresión	0.00	16.50	16.50	16.50	0.00	16.50	0.00	0.00	
2160	Materiales de limpieza	145.31	16.50	161.81	161.81	0.00	161.81	0.00	0.00	
2161	Materiales y útiles de limpieza	145.31	16.50	161.81	161.81	0.00	161.81	0.00	0.00	
2170	Materiales y útiles de enseñanza	14.40	16.50	30.90	30.90	0.00	30.90	0.00	0.00	
2171	Materiales de oficina	14.40	16.50	30.90	30.90	0.00	30.90	0.00	0.00	
2180	Materiales para el registro e identificación de bienes y personas	38.83	0.00	38.83	38.83	0.00	38.83	0.00	0.00	
2181	Materiales para identificación y registro	38.83	0.00	38.83	38.83	0.00	38.83	0.00	0.00	
2200	ALIMENTOS Y UTENSILIOS	452.21	42.40	494.61	494.61	155.25	248.30	93.05	361.55	
2210	Productos alimenticios para personas	452.21	42.40	494.61	494.61	155.25	248.30	93.05	361.55	
2211	Productos alimenticios para personas	452.21	42.40	494.61	494.61	155.25	248.30	93.05	361.55	
2300	MATERIAS PRIMAS Y MATERIALES DE PRODUCCION Y COMERCIALIZACION	109.28	109.28	218.56	218.56	0.00	218.56	0.00	0.00	
2310	Productos aditivos, aglutinantes y forestales adquiridos como materia	109.28	109.28	218.56	218.56	0.00	218.56	0.00	0.00	
2311	Materiales primas y materiales de producción	109.28	109.28	218.56	218.56	0.00	218.56	0.00	0.00	
2400	MATERIALES Y ARTICULOS DE CONSTRUCCION Y DE REPARACION	10,961.12	1,803.83	12,764.95	12,764.95	2,938.72	4,214.51	1,273.79	4,942.98	
2410	Productos maderas no maderados	336.24	417.50	753.74	753.74	0.00	753.74	0.00	0.00	
2411	Productos maderas no maderados	336.24	417.50	753.74	753.74	0.00	753.74	0.00	0.00	
2420	Cemento y productos de concreto	4,124.19	0.00	4,124.19	4,124.19	0.00	4,124.19	0.00	0.00	
2421	Cemento y productos de concreto	4,124.19	0.00	4,124.19	4,124.19	0.00	4,124.19	0.00	0.00	
2430	Cal, yeso y productos de yeso	0.00	0.00	0.00	0.00	0.00	0.00	0.00	0.00	
2431	Cal, yeso y productos de yeso	0.00	0.00	0.00	0.00	0.00	0.00	0.00	0.00	
2440	Madera y productos de madera	12.66	29.62	42.28	42.28	0.00	42.28	0.00	0.00	
2441	Madera y productos de madera	12.66	29.62	42.28	42.28	0.00	42.28	0.00	0.00	
2460	Materiales eléctricos y electrónicos	1,900.76	1,323.98	3,224.74	3,224.74	0.00	3,224.74	0.00	0.00	
2461	Materiales eléctricos y electrónicos	1,900.76	1,323.98	3,224.74	3,224.74	0.00	3,224.74	0.00	0.00	
2470	Artículos metálicos para la construcción	3,519.34	755.33	4,274.67	4,274.67	2,764.01	1,412.65	116.34	1,296.31	
2471	Artículos metálicos para la construcción	3,519.34	755.33	4,274.67	4,274.67	2,764.01	1,412.65	116.34	1,296.31	



Cuenta Publica 2017
Estado Analitico del Ejercicio del Presupuesto de Egresos
Clasificación por Objeto del Gasto (Capítulo y Concepto)
(Meses de Pesos)

Table with columns: CUENTA, Concepto, Aprobado (5), Ampliaciones/Reducciones (6), Modificado (7), Egresos, Comprometido (8), Devengado (9), Ejercicio (10), Pagado (11), Subejercicio (12). Rows include categories like Materiales complementarios, Productos químicos básicos, and Servicios de apoyo administrativo.

751



Estado Analítico del Ejercicio del Presupuesto de Egresos
Clasificación por Objeto del Gasto (Capítulo y Concepto)
(Meses de Pesos)

Table with columns: CUENTA, Concepto, (4), Aprobado (5), Ampliaciones/Reducciones (6), Modificado (7), Egresos Comprometido (8), Devengado (9), Ejercicio (10), Pagado (11), Subejercicio (12). Rows include various account numbers and descriptions such as 'Servicios de apoyo administrativo y capacitación', 'Servicios de vigilancia', 'Servicios de cobranza', etc.


Estado Analítico por Objeto del Gasto (Capítulo y Concepto)
 Clasificación por Objeto del Gasto (Capítulo y Concepto)
 (Miles de Pesos)

ODAS DE CUARTAMÁN IZCALLI 2121



Cuenta	Concepto	Aprobado (5)	Ampliaciones/ Reducciones (6)	Modificado (7)	Egresos	Egresos		Subejercicio (12)
						Devengado (9)	Ejercicio (10)	
5000	BENES MUEBLES, MUEBLES E INVENTARIBLES	2,070.91	1,675.21	3,746.02	0.00	1,295.18	2,450.84	2,186.91
5100	MUEBLES Y EQUIPO DE ADMINISTRACION	203.93	1,852.80	2,056.73	0.00	1,559.11	2,450.84	2,186.91
5111	Muebles de oficina y estantería	169.11	1,852.80	2,021.91	0.00	1,559.11	2,450.84	2,186.91
5112	Muebles, excepto de oficina y estantería	33.86	0.00	33.86	0.00	0.00	0.00	0.00
5120	Muebles, excepto de oficina y estantería	33.86	0.00	33.86	0.00	0.00	0.00	0.00
5121	Equipo de cómputo y de tecnología de la información	22.20	53.71	75.91	0.00	75.91	33.24	1,234.38
5122	Muebles, excepto de oficina y estantería	22.20	53.71	75.91	0.00	75.91	33.24	1,234.38
5150	Otros muebles y equipos de administración	1,445.76	-3.36	1,442.40	0.00	8.12	60.66	8.13
5151	Bases informáticas	1,445.76	-3.36	1,442.40	0.00	8.12	60.66	8.13
5152	Otros equipos electrónicos y electrónicos de oficina	5.80	124.78	130.58	0.00	375.12	1,067.28	1,067.28
5210	Equipos y aparatos audiovisuales	43.57	16.50	60.07	0.00	63.83	63.83	63.83
5211	Equipos y aparatos audiovisuales	43.57	16.50	60.07	0.00	63.83	63.83	63.83
5212	Equipos y aparatos audiovisuales	0.00	0.00	0.00	0.00	0.00	0.00	0.00
5230	Cameras fotográficas y de video	0.00	16.50	16.50	0.00	16.47	16.47	16.47
5231	Equipo de foto, cine y grabación	43.57	0.00	43.57	0.00	16.47	16.47	16.47
5600	MAQUINARIA, OTROS EQUIPOS Y HERRAMIENTAS	383.37	0.00	383.37	0.00	0.00	0.00	0.00
5620	Maquinaria y equipo industrial	383.37	1,449.70	1,833.07	0.00	814.19	984.22	848.93
5640	Sistemas de aire acondicionado, calefacción y de refrigeración industrial y	0.00	651.63	651.63	0.00	651.63	651.63	651.63
5643	Sistemas de aire acondicionado, calefacción y de refrigeración industrial y	0.00	651.63	651.63	0.00	651.63	651.63	651.63
5644	Sistemas de aire acondicionado, calefacción y de refrigeración industrial y	0.00	0.00	0.00	0.00	0.00	0.00	0.00
5650	Equipo de comunicación y telecomunicación	0.00	53.69	53.69	0.00	53.69	53.69	53.69
5651	Equipo y aparatos para comunicación, telecomunicación y radio transmisión	116.00	624.83	740.83	0.00	0.00	33.69	20.00
5652	Equipos de generación eléctrica, aparatos y accesorios eléctricos	94.45	624.83	740.83	0.00	24.36	33.69	20.00
5653	Equipos de generación eléctrica, aparatos y accesorios eléctricos	94.45	624.83	740.83	0.00	24.36	33.69	20.00
5670	Herramientas y maquinarias-herramientas	157.26	20.50	177.76	0.00	193.58	193.58	619.70
5671	Herramientas, maquinarias-herramientas y equipo	157.26	20.50	177.76	0.00	193.58	193.58	619.70
5690	Otros equipos	15.66	0.00	15.66	0.00	44.62	44.62	0.00
5691	Herramientas y aparatos especializados y de precisión	15.66	0.00	15.66	0.00	44.62	44.62	0.00
6000	INVERSION PUBLICA	2,070.91	1,675.21	3,746.02	0.00	1,295.18	2,450.84	2,186.91
6100	OBRA PUBLICA EN BENEFICIO DE POBLACION PUBLICA	63,441.49	7,403.83	70,845.32	0.00	33,665.77	40,409.23	30,442.03
6120	Edificación de obras por administración	928.00	0.00	928.00	0.00	0.00	0.00	0.00
6125	Edificación de obras por administración	928.00	0.00	928.00	0.00	0.00	0.00	0.00
6130	Construcción de obras para el abastecimiento de agua, petróleo, gas, electricidad	60,118.62	7,403.83	67,522.45	0.00	0.00	0.00	0.00
6132	Obras de saneamiento	0.00	0.00	0.00	0.00	0.00	0.00	0.00
6135	Edificación de obras por administración	31,923.20	-3,000.00	28,923.20	0.00	33,303.61	39,474.32	928.00
6139	Reparación y mantenimiento de infraestructura hidráulica	28,195.42	3,000.00	35,604.26	0.00	29,275.72	2,612.40	25,493.82
6150	Construcción de vías de comunicación	2,394.87	2,394.87	4,789.74	0.00	2,394.87	2,394.87	397.60
6152	Reparación y mantenimiento de vías de comunicación	2,394.87	2,394.87	4,789.74	0.00	2,394.87	2,394.87	397.60
6153	Reparación y mantenimiento de vías de comunicación	2,394.87	2,394.87	4,789.74	0.00	2,394.87	2,394.87	397.60
7000	INVERSIONES FINANCIERAS Y OTRAS PROMOSIONES	0.00	68.65	68.65	0.00	0.00	0.00	1,450.95
7050	PROMOSIONES PARA CONTINGENCIAS Y OTRAS PROMOSIONES ESPECIALES	0.00	68.65	68.65	0.00	0.00	0.00	1,450.95
7910	Contingencias por fenómenos naturales	0.00	68.65	68.65	0.00	0.00	0.00	1,450.95
7911	Contingencias por fenómenos naturales	0.00	68.65	68.65	0.00	0.00	0.00	1,450.95
9000	DEUDA PUBLICA	116,000.00	0.00	116,000.00	0.00	0.00	0.00	68.65
9500	ADEUDOS DE EJERCICIOS FISCALES ANTERIORES (ADEFAS)	116,000.00	0.00	116,000.00	0.00	0.00	0.00	68.65
9910	Por el ejercicio inmediato anterior	116,000.00	0.00	116,000.00	0.00	0.00	0.00	68.65
9911	Por el ejercicio inmediato anterior	116,000.00	0.00	116,000.00	0.00	0.00	0.00	68.65
TOTAL PARTIDAS:		693,405.56	0.00	693,405.56	0.00	178,820.00	337,822.55	155,583.01

"Bajo protesta de decir verdad declaramos que los Estados Financieros y sus notas, son razonablemente correctos y son responsabilidad del emisor."




DIRECCIÓN DE ADMINISTRACIÓN Y FINANZAS



C. Miguel Ángel Los Saucedo
 Comisario del Consejo Directivo

C. Carlos Humberto Avenáro Vera
 Encargado del Despacho de la Dirección General



DIRECCIÓN GENERAL





QUINTANA ROO
GOBIERNO DEL ESTADO

ODAS DE CUAUTITLAN IZCALI 2121

Cuenta Pública 2017
ESTADO ANALÍTICO DE INGRESOS INTEGRADO
(Miles de Pesos)

AL 31 DE DICIEMBRE DE 2017

Cuenta (3)	Rubro de los Ingresos (4)	A	B	C	D	E=A+B+C+D	Integración del Ingreso Recaudado (5)
8110	4143 004 003 004			5,508.44		5,508.44	
8110	4143 004 003 005			41.76		41.76	
8110	4143 004 003 006			768.35		768.35	
8110	4143 004 003 007			623.57		623.57	
8110	4143 004 003 008			3,256.84		3,256.84	
8110	4143 004 003 009			60.55		60.55	
8110	4143 004 003 010			524.51		524.51	
8110	4143 004 003 011			540.14		540.14	
8110	4143 004 003 012			540.14		540.14	
8110	4143 004 003 013			177.96		177.96	
8110	4143 004 003 014			86,226.06		86,226.06	
8110	4143 004 003 015			126.03		126.03	
8110	4143 004 003 016			510.98		510.98	
8110	4143 004 003 017			14,353.57		14,353.57	
8110	4143 004 003 018			36,846.22		36,846.22	
8110	4143 004 003 019			3,301.44		3,301.44	
8110	4143 004 003 020			0.00		0.00	
8110	4143 004 003 021			0.00		0.00	
8110	4143 004 003 022			0.00		0.00	
8110	4143 004 003 023			0.00		0.00	
8110	4143 004 003 024			0.00		0.00	
8110	4143 004 003 025			0.00		0.00	
8110	4143 004 003 026			0.00		0.00	
8110	4143 004 003 027			0.00		0.00	
8110	4143 004 003 028			0.00		0.00	
8110	4143 004 003 029			0.00		0.00	
8110	4143 004 003 030			0.00		0.00	
8110	4144 004 004 001			105.68		105.68	
8110	4144 004 004 002			8,898.25		8,898.25	
8110	4144 004 004 003			57.15		57.15	
8110	4144 004 004 004			0.00		0.00	
8110	4144 004 004 005			0.00		0.00	
8110	4144 004 004 006			0.00		0.00	
8110	4144 004 004 007			0.00		0.00	
8110	4144 004 004 008			0.00		0.00	
8110	4144 004 004 009			0.00		0.00	
8110	4160			319,065.71		319,065.71	
8110	4151			0.00		0.00	
8110	4150			0.00		0.00	
8110	4152			0.00		0.00	



GOBIERNO
IZCALTAN
GOBIERNO

ODAS DE CUAUTITLAN IZCALLI 2121

Cuenta Pública 2017
ESTADO ANALITICO DE INGRESOS INTEGRADO
(Miles de Pesos)

AL 31 DE DICIEMBRE DE 2017

Cuenta (3)		Rubro de los Ingresos (4)				Ingreso Recaudado (5)		Integración del Ingreso Recaudado (6) E=A+B+C+D
8110	4211	001	001	001	A	B	C	
8110	4211	001	001	001	Municipio	DIF	ODAS	Instituto del Deporte
8110	4211	001	001	001	Recursos del CEDPIEM			
8110	4211	001	001	001	El Impuesto Sobre la Renta efectivamente enterado a la Federación, corresp al salario de su personal que prest			
8110	4211	001	001	001	Mecánica Teatral			
8110	4211	001	001	001	Recursos del Sistema DIFEM			
8110	4212	001	001	001	Fondo de Aportaciones para Infraestructura Social Municipal			
8110	4212	001	001	001	Aportaciones			
8110	4212	001	001	001	Aportaciones Federales			
8110	4212	001	001	001	Remanentes de Ramo 33 (FISM)			
8110	4212	001	001	001	Remanentes de Ramo 33 (FORTAMUN)			
8110	4212	001	001	001	Excedentes Petroleros			
8110	4212	001	001	001	Ramo 23			
8110	4212	001	001	001	FORTASEG			
8110	4212	001	001	001	Remanentes Otros Recursos Federales			
8110	4212	001	001	001	Otros Recursos Federales			
8110	4212	001	001	001	Recursos del Programa de ahorro y subsidio para la vivienda, "Tu Casa", (FONHAPO)			
8110	4212	001	001	001	Recursos del Programa 3 X 1 para Migrantes			
8110	4212	001	001	001	Recursos del Programa de Empleo Temporal (PET)			
8110	4212	001	001	001	Recursos del Programa de Vivienda Rural			
8110	4212	001	001	001	Recursos del Programa de Opciones Productivas			
8110	4212	001	001	001	Recursos para el Fideicomiso de Espacios Públicos			
8110	4212	001	001	001	Recursos del Fideicomiso Fondo Nacional de Habitaciones Populares			
8110	4212	001	001	001	Recursos del Programa CONADE			
8110	4212	001	001	001	Recursos para el Programa Calidad para el Deporte CONADE			
8110	4212	001	001	001	Recursos de la Cultura Física CONADE			
8110	4212	001	001	001	Recursos de CONACULTA			
8110	4212	001	001	001	Recursos Programa de Devolución de Derechos PRODER			
8110	4212	001	001	001	Recursos para agua Potable, Alcantarillado y Saneamiento en zonas Urbanas APAZU			
8110	4212	001	001	001	Recursos de Inst Nac para el Desarrollo de Capacidades del Sector Rural INCA RURAL / Sist Nac de Capacitación			
8110	4212	001	001	001	Recursos de la Comisión Nacional para el Desarrollo de los Pueblos Indígenas CDI			
8110	4212	001	001	001	Fondo de Aportaciones para la Seguridad Pública. (FASP)			
8110	4213	001	001	001	Convenios			
8110	4213	001	001	001	Convenios			
8110	4213	001	001	001	Multas Federales No Fiscales			
8110	4213	001	001	001	Convenios de Tránsito Estatal con Municipios			
8110	4220	Subtotal (7)						
8110	4220	Subtotal (7)						
8110	4220	Transferencias, Asignaciones, Subsidios y Otras Ayudas						



GOBIERNO
IZCALTITLÁN
GOBIERNO

ODAS DE CUAUTITLÁN IZCALLI 2121

AL 31 DE DICIEMBRE DE 2017

Cuenta Pública 2017
ANÁLISIS INTEGRADO DE INGRESOS
(Miles de Pesos)

Cuenta (3)		Rubro de los Ingresos (4)		Ingreso Recaudado (5)		Municipio	DIF	ODAS	Instituto del Deporte	Integración del Ingreso Recaudado (6) E=A+B+C+D
8110	4324				0.00					0.00
8110	4324	002		Incremento por Variación de Inventarios de Materias Primas, Materiales y Suministros para Producción	0.00					0.00
8110	4324	002	004	Incremento por Variación de Inventarios de Materias Primas, Materiales y Suministros para Producción	0.00					0.00
8110	4325			Incremento por Variación de Almacén de Materias Primas, Materiales y Suministros de Consumo	0.00					0.00
8110	4325	002		Incremento por Variación de Almacén de Materias Primas, Materiales y Suministros de Consumo	0.00					0.00
8110	4325	002	005	Incremento por Variación de Almacén de Materias Primas, Materiales y Suministros de Consumo	0.00					0.00
8110	4330			Subtotal (7)	0.00					0.00
8110	4330			Disminución del Exceso de Estimaciones por Pérdida o Deterioro u Obsolescencia	0.00					0.00
8110	4331			Disminución del Exceso de Estimaciones por Pérdida o Deterioro u Obsolescencia	0.00					0.00
8110	4331		003	Disminución del Exceso de Estimaciones por Pérdida o Deterioro u Obsolescencia	0.00					0.00
8110	4331	003	001	Disminución del Exceso de Estimaciones por Pérdida o Deterioro u Obsolescencia	0.00					0.00
8110	4340			Subtotal (7)	0.00					0.00
8110	4340			Disminución del Exceso de Provisiones	0.00					0.00
8110	4341			Disminución del Exceso en Provisiones	0.00					0.00
8110	4341		004	Disminución del Exceso en Provisiones	0.00					0.00
8110	4341	004	001	Disminución del Exceso en Provisiones	0.00					0.00
8110	4350			Subtotal (7)	0.00					0.00
8110	4350			Ingresos Extraordinarios	0.00					0.00
8110	4351			Ingresos derivados de Financiamientos	0.00					0.00
8110	4351	005		Ingresos derivados de Financiamientos	0.00					0.00
8110	4351	005	001	Ingresos derivados de Financiamientos	0.00					0.00
8110	4351	005	001	Barco Nacional de Obras y Servicios Públicos	0.00					0.00
8110	4351	005	001	Otras Instituciones Públicas	0.00					0.00
8110	4351	005	001	Instituciones Privadas	0.00					0.00
8110	4351	005	001	Particulares	0.00					0.00
8110	4351	005	001	004	0.00					0.00
8110	4351	005	001	005	0.00					0.00
8110	4390			Subtotal (7)	802.67					802.67
8110	4390			Otros Ingresos y Beneficios Varios	0.00					0.00
8110	4391			Otros Ingresos de Ejercicios Anteriores	0.00					0.00
8110	4391	009		Otros Ingresos de Ejercicios Anteriores	0.00					0.00
8110	4391	009	001	Otros Ingresos de Ejercicios Anteriores	0.00					0.00
8110	4392			Bonificaciones y Descuentos Obtenidos	0.00					0.00
8110	4392	009		Bonificaciones y Descuentos Obtenidos	0.00					0.00
8110	4392	009	002	Bonificaciones y Descuentos Obtenidos	0.00					0.00
8110	4393			Diferencias por Tipo de Cambio a Favor en Efectivo y Equivalentes	0.00					0.00
8110	4393	009		Diferencias por Tipo de Cambio a Favor en Efectivo y Equivalentes	0.00					0.00
8110	4393	009	003	Diferencias por Tipo de Cambio a Favor en Efectivo y Equivalentes	0.00					0.00
8110	4394			Diferencias de Cotizaciones a Favor en Valores Negociables	0.00					0.00
8110	4394	009		Diferencias de Cotizaciones a Favor en Valores Negociables	0.00					0.00
8110	4394	009	004	Diferencias de Cotizaciones a Favor en Valores Negociables	0.00					0.00
8110	4395			Resultado por Posición Monetaria	0.00					0.00
8110	4395	009		Resultado por Posición Monetaria	0.00					0.00
8110	4395	009	005	Resultado por Posición Monetaria	0.00					0.00



Cuenta (3)	Concepto (4)	Municipio	DIF	ODAS	INSTITUTO DEL DEPORTE	Egreso Ejercicio (5)		
						A	B	C
1000	SERVICIOS PERSONALES						251,082.09	251,082.09
1100	REMUNERACIONES AL PERSONAL DE CARÁCTER PERMANENTE						113,502.65	113,502.65
1130	Sueldos base al personal permanente						113,502.65	113,502.65
1131	Sueldo base						113,502.65	113,502.65
1200	REMUNERACIONES AL PERSONAL DE CARÁCTER TRANSITORIO						185.77	185.77
1220	Sueldos base al personal eventual						185.77	185.77
1222	Sueldos y salarios compensados al personal eventual						185.77	185.77
1300	REMUNERACIONES ADICIONALES Y ESPECIALES						56,065.00	56,065.00
1310	Primas por años de servicio efectivos prestados						1,864.06	1,864.06
1312	Prima de antigüedad						1,864.06	1,864.06
1320	Primas de vacaciones, dominical y gratificación de fin de año						32,061.08	32,061.08
1321	Prima vacacional						6,473.28	6,473.28
1322	Aguinaldo						24,998.72	24,998.72
1324	Vacaciones no disfrutadas por finquero						201.96	201.96
1325	Prima dominical						327.12	327.12
1330	Horas Extraordinarias						13,743.98	13,743.98
1331	Remuneraciones por horas extraordinarias						13,743.98	13,743.98
1340	Compensaciones						8,395.88	8,395.88
1341	Compensación						8,395.88	8,395.88
1400	SEGURIDAD SOCIAL						25,681.76	25,681.76
1410	Aportaciones de seguridad social						25,681.76	25,681.76
1412	Aportaciones de servicio de salud						9,240.48	9,240.48
1413	Aportaciones al sistema solidario de reparto						12,453.33	12,453.33
1414	Aportaciones del sistema de capitalización individual						1,328.46	1,328.46
1415	Aportaciones para financiar los gastos generales de administración del ISS						2,335.32	2,335.32
1416	Aportaciones para riesgo de trabajo						324.17	324.17
1600	OTRA PRESTACIONES SOCIALES Y ECONOMICAS						55,646.91	55,646.91
1620	Indemnizaciones						1,858.40	1,858.40
1522	Liquidaciones por indemnizaciones, por sueldos y salarios caídos						1,858.40	1,858.40
1540	Prestaciones contractuales						49,340.56	49,340.56
1546	Otros gastos derivados de convenio						49,340.56	49,340.56
1590	Otras prestaciones sociales y económicas						4,447.95	4,447.95
1595	Despensa						4,447.95	4,447.95
2000	MATERIALES Y SUMINISTROS						251,082.09	251,082.09
2100	OFICIALES						1,811.91	1,811.91
2110	Materiales, útiles y equipos menores de oficina						330.21	330.21
2111	Materiales y útiles de oficina						327.72	327.72
2112	Enseres de oficina						2.49	2.49
2120	Materiales y útiles de impresión y reproducción						0.00	0.00
2122	Materiales de foto, cine y grabación						0.00	0.00
2140	Materiales útiles y equipos menores de tecnologías de la información y comun						1,466.00	1,466.00
2141	Materiales y útiles para el procesamiento en equipos y bienes informáticos						1,466.00	1,466.00
2150	Materiales Impreso e Información digital						0.00	0.00
2151	Materiales de información						0.00	0.00
2160	Materiales de limpieza						0.00	0.00
2161	Materiales y enseres de limpieza						0.00	0.00
2170	Materiales y útiles de enseñanza						0.00	0.00
2171	Materiales de dibujo						15.70	15.70
2180	Materiales para el registro e identificación de bienes y personas						0.00	0.00
2500	SUBTOTAL						251,082.09	251,082.09

NO APLICAN

250



Cuenta (3)	Concepto (4)	A	B	C	D	E=A+B+C+D	Ejercicio del Egreso (6)
2181	Material para identificación y registro			0.00		0.00	
2200	ALIMENTOS Y UTENSILIOS			248.30		248.30	
2210	Productos alimenticios para personas			248.30		248.30	
2211	Productos alimenticios para personas			248.30		248.30	
2300	MATERIAS PRIMAS Y MATERIALES DE PRODUCCION Y COMERCIALIZACION			43.06		43.06	
2310	Productos alimenticios, agropecuarios y forestales adquiridos como materia			43.06		43.06	
2311	Materias primas y materiales de producción			43.06		43.06	
2400	MATERIALES Y ARTICULOS DE CONSTRUCCION Y DE REPARACION			4,214.50		4,214.50	
2410	Productos minerales no metálicos			0.00		0.00	
2411	Productos minerales no metálicos			0.00		0.00	
2420	Cemento y productos de concreto			1,904.27		1,904.27	
2421	Cemento y productos de concreto			1,904.27		1,904.27	
2430	Cal, yeso y productos de yeso			6.30		6.30	
2431	Cal, yeso y productos de yeso			6.30		6.30	
2440	Madera y productos de madera			0.62		0.62	
2441	Madera y productos de madera			0.62		0.62	
2460	Material eléctrico y electrónico			33.33		33.33	
2461	Material eléctrico y electrónico			33.33		33.33	
2470	Artículos metálicos para la construcción			1,528.98		1,528.98	
2471	Artículos metálicos para la construcción			1,528.98		1,528.98	
2480	Materiales complementarios			42.55		42.55	
2482	Material de señalización			42.55		42.55	
2483	Arboles y plantas de ornato			0.00		0.00	
2490	Otros materiales y artículos de construcción y reparación			698.45		698.45	
2491	Materiales de construcción			698.45		698.45	
2600	PRODUCTOS QUIMICOS, FARMACEUTICOS Y DE LABORATORIO			4,023.37		4,023.37	
2610	Productos químicos básicos			3,021.95		3,021.95	
2611	Sustancias químicas			3,021.95		3,021.95	
2650	Materiales, accesorios y suministros de laboratorio			265.71		265.71	
2651	Materiales, accesorios y suministros de laboratorio			265.71		265.71	
2660	Fibras sintéticas, hules, plásticos y derivados			735.71		735.71	
2661	Fibras sintéticas, hules, plásticos y derivados			735.71		735.71	
2600	COMBUSTIBLES, LUBRICANTES Y ADITIVOS			11,672.15		11,672.15	
2610	Combustibles, lubricantes y aditivos			11,672.15		11,672.15	
2611	Combustibles, lubricantes y aditivos			11,672.15		11,672.15	
2700	VESTUARIO, BLANCOS, PRENDAS DE PROTECCION Y ARTICULOS DEPORTIVOS			317.56		317.56	
2710	Vestuario y uniformes			0.00		0.00	
2711	Vestuario y uniformes			0.00		0.00	
2720	Prendas de seguridad y protección personal			273.60		273.60	
2721	Prendas de seguridad y protección personal			273.60		273.60	
2740	Productos textiles			43.96		43.96	
2741	Productos textiles			43.96		43.96	
2900	HERRAMIENTAS, REFACCIONES Y ACCESORIOS MENORES			3,668.75		3,668.75	
2910	Herramientas menores			175.77		175.77	
2911	Refacciones, accesorios y herramientas			175.77		175.77	
2940	Refacciones y accesorios menores de equipo de cómputo y tecnologías de la			42.93		42.93	
2941	Refacciones y accesorios menores de equipo de cómputo			42.93		42.93	

NO APLICABLE



Cuenta (3)	Concepto (4)	Egreso Ejercicio (5)			
		A	B	C	D
	Municipio	DIF	ODAS	INSTITUTO DEL DEPORTE	E=A+B+C+D
2950	Relaciones y accesorios menores de equipo e instrumental médico y de labor		0.00		0.00
2951	Relaciones y accesorios menores de equipo e instrumental médico y de labor		0.00		0.00
2960	Relaciones y accesorios menores para equipo de transporte		0.00		0.00
2961	Relaciones y accesorios menores para equipo de transporte		3,157.60		3,157.60
2970	Relaciones y accesorios menores de equipo de defensa y seguridad		3,157.60		3,157.60
2971	Artículos para la extinción de incendios		162.66		162.66
2990	Relaciones y accesorios menores otros bienes muebles		162.66		162.66
2992	Otros enseres		129.79		129.79
SUBTOTAL			26,999.60		26,999.60
3100	SERVICIOS BASICOS				
3110	Energía eléctrica		69,136.03		69,136.03
3111	Servicio de energía eléctrica		57,748.91		57,748.91
3130	Agua		57,748.91		57,748.91
3131	Servicio de agua		0.00		0.00
3140	Telefonia tradicional		0.00		0.00
3141	Servicio de telefonia convencional		959.82		959.82
3160	Telefonia celular		959.82		959.82
3161	Servicio de telefonia celular		398.69		398.69
3162	Servicios de radiocomunicación y telecomunicación		398.69		398.69
3180	Servicios postales y telegraficos		28.04		28.04
3181	Servicio postal y telegrafico		28.04		28.04
3190	Servicios integrales y otros servicios		0.57		0.57
3191	Servicios de telecomunicación especializados		0.00		0.00
3200	SERVICIOS DE ARRENDAMIENTO				
3210	Arrendamiento de terrenos		2,471.10		2,471.10
3211	Arrendamiento de terrenos		400.00		400.00
3230	Arrendamiento de mobiliario y equipo de administración, educacional y recre		0.00		0.00
3231	Arrendamiento de equipo y bienes informaticos		0.00		0.00
3250	Arrendamiento de equipo de transporte		0.00		0.00
3251	Arrendamiento de vehiculos		870.16		870.16
3260	Arrendamiento de maquinaria, otros equipos y herramientas		870.16		870.16
3261	Arrendamiento de maquinaria y equipo		1,200.94		1,200.94
3300	SERVICIOS PROFESIONALES, CIENTIFICOS, TECNICOS Y OTROS SERVICIOS				
3310	Servicios legales, de contabilidad, auditoria y relacionados		52,680.47		52,680.47
3311	Asesorias asociadas a convenios o acuerdos		20,490.68		20,490.68
3330	Servicios de consultoria administrativa, procesos, tecnica y en tecnologias		1,017.82		1,017.82
3331	Servicios informaticos		1,017.82		1,017.82
3340	Servicios de capacitacion		6.47		6.47
3341	Capacitacion		5.47		5.47
3360	Servicios de apoyo administrativo, traduccion, fotocopiado e impresion		2,933.76		2,933.76
3361	Servicios de apoyo administrativo y fotocopiado		1,527.03		1,527.03
3362	Impresiones de documentos oficiales para la prestacion de servicios publicos		1,406.73		1,406.73
3380	Servicios de vigilancia		1,050.07		1,050.07
3381	Servicios de vigilancia		1,050.07		1,050.07

NO MUNICIPAL



Cuenta (3)	Concepto (4)	Municipio	DIF	ODAS	INSTITUTO DEL DEPORTE	Integración del Egreso Ejercicio (6)
		A	B	C	D	E=A+B+C+D
3390	Servicios profesionales, científicos y técnicos integrales			27,382.67		27,382.67
3391	Servicios profesionales			27,382.67		27,382.67
3400	SERVICIOS FINANCIEROS, BANCARIOS Y COMERCIALES			2,278.93		2,278.93
3410	Servicios financieros y bancarios			1,301.66		1,301.66
3411	Servicios bancarios y financieros			1,301.66		1,301.66
3420	Servicios de cobranza, investigación crediticia y similar			0.00		0.00
3421	Servicios de cobranza, investigación crediticia y similar			0.00		0.00
3430	Servicios de recaudación, traslado y custodia de valores			0.00		0.00
3431	Gastos inherentes a la recaudación			0.00		0.00
3450	Seguros de bienes patrimoniales			977.37		977.37
3451	Seguros y fianzas			977.37		977.37
3470	Fletes y maniobras			0.00		0.00
3471	Fletes y maniobras			0.00		0.00
3500	SERVICIOS DE INSTALACION, REPARACION, MANTENIMIENTO Y CONSERVACION			7,766.71		7,766.71
3510	Conservación y mantenimiento menor de inmuebles			1,365.07		1,365.07
3511	Reparación y mantenimiento de inmuebles			15.00		15.00
3512	Adaptación de locales, almacenes, bodegas y edificios			1,340.07		1,340.07
3520	Instalación, reparación y mantenimiento de mobiliario y equipo de administración			8.21		8.21
3521	Reparación, mantenimiento o instalación de mobiliario y equipo de oficina			8.21		8.21
3530	Instalación, reparación y mantenimiento de equipo de cómputo y tecnologías			786.90		786.90
3531	Reparación, instalación y mantenimiento de bienes informáticos, móviles y de telecomunicaciones			366.86		366.86
3532	Reparación y mantenimiento para equipo y redes de tele y radio trans			420.04		420.04
3540	Instalación, reparación y mantenimiento de equipo e instrument			0.00		0.00
3541	Reparación, instalación y mantenimiento de equipo médico y de laboratorio			0.00		0.00
3550	Reparación y mantenimiento de equipo de transporte			1,052.07		1,052.07
3551	Reparación y mantenimiento de vehículos terrestres, aéreos y lacustres			1,052.07		1,052.07
3570	Instalación, reparación y mantenimiento de maquinaria, otros equipos y herr			4,436.14		4,436.14
3571	Reparación, instalación y mantenimiento de maquinaria, equipo industrial y			4,436.14		4,436.14
3590	Servicios de jardinería y fumigación			118.32		118.32
3591	Servicios de fumigación			118.32		118.32
3600	SERVICIOS DE COMUNICACION SOCIAL Y PUBLICIDAD			1,764.67		1,764.67
3610	Difusión por radio, televisión y otros medios de mensajes sobre programas y			1,764.67		1,764.67
3611	Gastos de publicidad y propaganda			1,601.67		1,601.67
3612	Publicaciones oficiales y de información en general para difusión			163.00		163.00
3700	SERVICIOS DE TRASLADO Y VIATICOS			181.40		181.40
3710	Pasajes aéreos			7.68		7.68
3711	Transportación aérea			7.68		7.68
3760	Viaticos en el país			4.76		4.76
3761	Gastos de alimentación en territorio nacional			4.76		4.76
3763	Gastos por arrendamiento de vehículos en territorio nacional			0.00		0.00
3790	Otros servicios de traslado y hospedaje			168.96		168.96
3791	Otros servicios de traslado y hospedaje			168.96		168.96
3800	SERVICIOS OFICIALES			103.64		103.64
3820	Gastos de orden social y cultural			61.30		61.30
3821	Gastos de ceremonias oficiales y de orden social			59.46		59.46
3822	Espectáculos cívicos y culturales			1.84		1.84
3850	Gastos de representación			42.34		42.34

NOMINACIONES DE SERVIDORES PUBLICOS




Cuenta (3)	Concepto (4)	Municipio	DIF	ODAS	D	E=A+B+C+D	SUBTOTAL
3851	Gastos de representación			42.34			42.34
3900	OTROS SERVICIOS GENERALES			11,012.31			11,012.31
3920	Impuestos y derechos			4,286.49			4,286.49
3922	Otros impuestos y derechos			4,286.49			4,286.49
3940	Sentencias y resoluciones por autoridad competente			64.19			64.19
3941	Sentencias y resoluciones judiciales			64.19			64.19
3941	Penas, multas, accesos y actualizaciones			54.19			54.19
3951	Penas, multas, accesos y actualizaciones			916.02			916.02
3951	Penas, multas, accesos y actualizaciones			916.02			916.02
3980	Impuesto sobre nóminas y otros que se deriven de una relación laboral			5,627.33			5,627.33
3982	Impuesto sobre erogaciones por remuneraciones al trabajo personal			5,627.33			5,627.33
3990	Otros servicios generales			118.28			118.28
3991	Cuotas y suscripciones			56.04			56.04
3992	Gastos de servicios menores			62.24			62.24
4000	TRANSFERENCIAS, ASIGNACIONES, SUBSIDIOS Y OTRAS AYUDAS			137,576.16			137,576.16
4300	SUBSIDIOS Y SUBVENCIONES			32,636.44			32,636.44
4380	Subsidios a entidades federativas y municipios			32,636.44			32,636.44
4383	Subsidios y apoyos			0.00			0.00
4390	Otros subsidios			0.00			0.00
4391	Subsidios por carga fiscal			32,636.44			32,636.44
5000	BIENES MUEBLES, INMUEBLES E INTANGIBLES			1,559.12			1,559.12
5100	MOBILIARIO Y EQUIPO DE ADMINISTRACION			558.42			558.42
5110	Muebles de oficina y estantería			50.68			50.68
5111	Muebles y enseres			50.68			50.68
5120	Muebles, excepto de oficina y estantería			68.78			68.78
5121	Muebles, excepto de oficina y estantería			68.78			68.78
5150	Equipo de computo y de tecnología de la información			376.13			376.13
5151	Bienes informáticos			376.13			376.13
5190	Otros mobiliarios y equipos de administración			63.83			63.83
5192	Otros equipos eléctricos y electrónicos de oficina			63.83			63.83
5200	MOBILIARIO Y EQUIPO EDUCACIONAL Y RECREATIVO			16.47			16.47
5210	Equipos y aparatos audiovisuales			16.47			16.47
5211	Equipos y aparatos audiovisuales			16.47			16.47
5230	Camaras fotograficas y de video			0.00			0.00
5231	Equipo de foto, cine y grabacion			0.00			0.00
5600	MAQUINARIA, OTROS EQUIPOS Y HERRAMIENTAS			984.23			984.23
5620	Maquinaria y equipo industrial			643.37			643.37
5621	Maquinaria y equipo industrial			643.37			643.37
5640	Sistemas de aire acondicionado, calefaccion y de refrigeracion industrial y			33.69			33.69
5641	Sistemas de aire acondicionado, calefaccion y de refrigeracion industrial y			33.69			33.69
5650	Equipo de comunicacion y telecomunicacion			61.13			61.13
5651	Equipo y aparatos para comunicacion, telecomunicacion y radio transmision			61.13			61.13
5660	Equipos de generacion electrica, aparatos y accesorios electricos			193.59			193.59
5661	Equipos de generacion electrica, aparatos y accesorios electricos			193.59			193.59
5670	Herramientas y maquinas-herramienta			62.45			62.45
5671	Herramientas, maquina herramienta y equipo			62.45			62.45
5690	Otros equipos			0.00			0.00
5691	Instrumentos y aparatos especializados y de precision			0.00			0.00
	SUBTOTAL			1,559.12			1,559.12


NO APLICAN


041

Cuenta (3)	Concepto (4)	Municipio	DIF	ODAS	INSTITUTO DEL DEPORTE	Egreso Ejercicio (5)	
						A	B
				E=A+B+C+D			
6000	INVERSION PUBLICA			40,408.23		40,408.23	
6100	OBRA PUBLICA EN BIENES DE DOMINIO PUBLICO			40,408.23		40,408.23	
6120	Edificacion no habitacional			0.00		0.00	
6130	Construccion de obras para el abastecimiento de agua, petroleo, gas, electricidad			0.00		0.00	
6132	Obra estelar o municipal			39,474.32		39,474.32	
6135	Ejecucion de obras por administracion			3,429.38		3,429.38	
6139	Reparacion y mantenimiento de infraestructura hidraulica			2,612.39		2,612.39	
6160	Construccion de vias de comunicacion			33,432.55		33,432.55	
6169	Reparacion y mantenimiento de vialidades y alumbrado			933.91		933.91	
SUBTOTAL				40,408.23		40,408.23	
7000	INVERSIONES FINANCIERAS Y OTRAS PROVISIONES			0.00		0.00	
7900	PROVISIONES PARA CONTINGENCIAS Y OTRAS EROGACIONES ESPECIALES			0.00		0.00	
7910	Contingencias por fenomenos naturales			0.00		0.00	
7911	Contingencias por fenomenos naturales			0.00		0.00	
SUBTOTAL				0.00		0.00	
9000	DEUDA PUBLICA			0.00		0.00	
9900	ADEUDOS DE EJERCICIOS FISCALES ANTERIORES (ADEFAS)			48,561.92		48,561.92	
9910	ADEFAS			48,561.92		48,561.92	
9911	Por el ejercicio inmediato anterior			48,561.92		48,561.92	
SUBTOTAL				48,561.92		48,561.92	
TOTAL PARTIDAS:				637,822.56		637,822.56	

"Bajo protesta de decir verdad declaramos que los Estados Financieros y sus notas, son razonablemente correctos y son responsabilidad del emisor"


DIRECCION GENERAL
 Encargado del Despacho de la Direccion General
 C. Carlos Humberto Avedaño Vera


DIRECCION DE ADMINISTRACION Y FINANZAS
 Director de Administracion y Finanzas
 C. Carlos Alberto Mastroño Valle



Comisario del Consejo Directivo
 C. Miguel Angel Lea Saucedo

Nota 1: El subsidio por parte de Ayuntamiento no se registra como egreso ejercido en el Municipio, debido a que los organismos descentralizados registran sus operaciones ordinarias en el capítulo de gasto correspondiente de acuerdo con el clasificador por objeto del gasto.




DEPENDENCIA (3)	Aprobado (4)	Ampliaciones / Reducciones (5)	Modificado (6)	Comprometido (7)	Devengado (8)	Ejercido (9)	Pagado (10)	Subejercicio (11)
A00 DIRECCION GENERAL	21,771.12	-498.29	21,272.83	0.00	2,767.30	18,188.07	15,420.77	3,084.76
A04 CONTROL DE GESTION	3,960.05	1,043.42	5,003.47	0.00	622.30	4,525.63	4,003.23	477.94
B00 FINANZAS Y ADMINISTRACION	134,170.68	-800.99	133,369.69	0.00	11,045.43	65,283.67	54,238.24	68,086.02
B01 FINANZAS	48,278.50	5,594.13	53,872.63	0.00	4,916.51	51,453.87	46,537.36	2,418.76
B02 ADMINISTRACION	38,361.85	34,344.32	72,706.17	0.00	26,876.75	67,254.57	40,377.82	5,451.60
B03 COMERCIALIZACION	54,565.11	2,217.95	56,783.06	0.00	21,726.45	53,358.21	31,631.76	3,424.85
C00 UNIDAD TECNICA DE OPERACION	4,872.06	400.00	5,272.06	0.00	375.68	4,055.83	3,680.15	1,216.23
C01 CONSTRUCCION	43,039.64	375.85	43,415.49	0.00	5,043.40	17,021.89	11,978.49	28,393.60
C02 OPERACION	329,265.31	-43,372.06	285,893.25	0.00	104,762.09	247,778.99	143,016.90	38,114.28
D00 UNIDAD JURIDICA	12,053.02	-627.87	11,425.15	0.00	460.08	5,848.40	5,388.32	5,576.75
G00 CONTROLORIA INTERNA	3,088.22	1,323.54	4,391.76	0.00	324.01	3,053.52	2,729.51	1,338.24
TOTAL:	693,405.56	0.00	693,405.56	0.00	178,820.00	637,822.55	359,092.65	155,583.01


"Bajo protesta de decir verdad declaramos que los Estados Financieros y sus notas, son razonablemente correctos y son responsabilidad del emisor"



C. Carlos Alberto Maturano, Valle
 Director de Administración y Finanzas



C. Carlos Humberto Avendaño Vera
 Encargado del Despacho de la Dirección General



C. Miguel Ángel Loza Saucedo
 Comisario del Consejo Directivo



ODAS CUANTITATIVAS IZCALLI 2121

Cuenta Pública 2017 del Ejercicio Presupuestal de Egresos Clasificación Funcional (Final) Estado Oaxaca / del Ejercicio Presupuestal de Egresos Clasificación Funcional (Final) (Miles de Pesos) Función)

AL 31 DE DICIEMBRE DE 2017

Finalidad y Función (3)	Aprobado (4)	Ampliaciones / Reducciones (5)	Modificado (6)	Comprometido (7)	Devengado (8)	Ejercido (9)	Pagado (10)	Subejercicio (11)
01 Gobierno	310,508.69	42,681.37	353,190.06	0.00	67,778.29	264,789.21	197,010.92	88,400.85
02 Justicia								
03 Coordinación de la política de gobierno	27,469.88	144.17	27,614.05	0.00	1,907.65	19,366.35	17,478.70	9,227.70
04 Relaciones exteriores								
05 Asuntos financieros y hacendarios	279,336.19	42,398.93	321,735.02	0.00	65,087.45	241,875.85	176,788.40	79,859.17
06 Seguridad nacional								
07 Asuntos de orden público y seguridad interior								
08 Otros servicios generales	3,702.62	138.37	3,840.99	0.00	783.19	3,527.01	2,743.82	313.98
02 Desarrollo social	382,896.87	-42,681.37	340,215.50	0.00	111,041.71	273,033.34	161,991.63	67,182.16
01 Protección ambiental	179,288.84	25,033.63	204,322.47	0.00	94,314.29	160,929.12	66,614.83	43,393.35
02 Venta y servicios a la comunidad	203,608.03	-67,715.00	135,893.03	0.00	16,727.42	112,104.22	95,376.80	23,788.81
03 Salud								
04 Recreación, cultura y otras manifestaciones sociales								
05 Educación								
06 Protección social								
07 Otros asuntos sociales								
03 Desarrollo económico								
01 Asuntos económicos, comerciales y laborales en general								
02 Agricultura, silvicultura, pesca y caza								
03 Combustibles y energía								
04 Minería, manufacturas y construcción								
05 Transporte								
06 Comunicaciones								
07 Turismo								
08 Ciencia, tecnología e innovación								
09 Ors industrias y otros asuntos económicos								
04 Otras no clasificadas en funciones anteriores								
01 Transacciones de la deuda pública / costo financiero de la deuda								
02 Transferencias, participaciones y aportaciones entre diferentes niveles y órdenes de gobierno								
03 Saneamiento del sistema financiero								
04 Aduanos de ejercicios fiscales anteriores								
TOTAL:	693,405.56	0.00	693,405.56	0.00	178,820.00	637,822.55	359,002.65	155,693.01

Bajo protesta de decir verdad declaramos que los Estados Financieros y sus Notas son razonablemente correctos y son responsabilidad del emisor.

DIRECCIÓN GENERAL DE ADMINISTRACIÓN
 Encargado del Despacho de la Dirección General
 C. Carlos Humberto Ayendaño Vera

DIRECCIÓN DE ADMINISTRACIÓN Y FINANZAS
 Director de Administración y Finanzas
 C. Carlos Alberto Mejía Valle

COMISARIO DEL CONSEJO DIRECTIVO
 C. Miguel Ángel Los Saucedo

137



Cuenta Pública 2017
Gasto por Categoría Programática
(Miles de Pesos)

ODAS CUAUTILAN IZCALLI 2121

Concepto (3) *	Aprobado (4)	Ampliaciones / Reducciones (5)	Modificado (6)	Comprometido (7)	Devengado (8)	Ejercido (9)	Pagado (10)	Subejercicio (11)	Egresos	
									AL 31 DE DICIEMBRE DE 2017	

01030401	DESARROLLO DE LA FUNCION PÚBLICA Y ÉTICA EN EL	15,416.86	772.04	16,188.90	0.00	1,447.58	13,537.96	12,090.38	2,650.94
01030501	ASISTENCIA JURIDICA AL EJECUTIVO	12,053.02	-627.87	11,425.15	0.00	460.08	5,848.40	5,388.32	5,576.75
01050202	FORTALECIMIENTO DE LOS INGRESOS	224,548.84	4,416.96	228,965.80	0.00	33,973.62	157,418.28	123,444.66	71,547.52
01050205	PLANEACTION Y PRESUPUESTO BASADO EN RESULTADOS	16,425.49	3,637.54	20,063.03	0.00	4,237.07	17,202.99	12,965.92	2,860.04
01050206	RESULTADOS	38,361.85	34,344.33	72,706.18	0.00	26,876.75	67,254.57	40,377.82	5,451.61
01080301	COMUNICACION PÚBLICA Y FORTALECIMIENTO INFORMATIVO	2,995.25	0.00	2,995.25	0.00	681.23	2,703.73	2,022.50	291.52
01080401	TRANSPARENCIA	707.37	138.37	845.74	0.00	101.98	823.28	721.32	22.46
02010301	MANEJO DE AGUAS RESIDUALES, DRENAJE Y ALCANTARILLADO	179,288.84	25,033.63	204,322.47	0.00	94,314.29	160,929.12	66,614.83	43,393.35
02020301	MANEJO EFICIENTE Y SUSTENTABLE DEL AGUA	203,608.04	-67,715.00	135,893.04	0.00	16,727.42	112,104.22	95,376.80	23,788.82
TOTAL:		693,405.56	0.00	693,405.56	0.00	178,820.00	537,822.55	359,002.55	155,583.01

"Bajo protesta de decir verdad declaramos que los Estados Financieros y sus notas, son razonablemente correctos y son responsabilidad del emisor."

DIRECCIÓN GENERAL
IZCALLI
C. Carlos Humberto Avedano Vera
Encargado del Despacho de la Dirección General

DIRECCIÓN DE ADMINISTRACIÓN Y FINANZAS
IZCALLI
C. Carlos Alberto Márquez Valle
Director de Administración y Finanzas

COMISARIO DEL CONSEJO DIRECTIVO
IZCALLI
C. Miguel Ángel Loa Saucedo
Comisario del Consejo Directivo
2016-2018



Cuenta Pública 2017
 Estado Analítico del Ejercicio del Presupuesto de Egresos
 Clasificación Económica (por Tipo de Gasto)
 (Miles de pesos)

ODAS DE CUAUTITLAN IZCALLI 2121

DEL 1 DE ENERO AL 31 DE DICIEMBRE DE 2017

Concepto (3)	Aprobado (4)	Ampliaciones / (Reducciones) (5)	Modificado (6)	Comprometido (7)	Devengado (8)	Ejercido (9)	Pagado (10)	Subejercicio (11)	Egresos	
Gasto Corriente (12)	511,893.26	-9,152.69	502,740.57	0.00	143,859.05	447,293.29	303,434.24	55,447.28		
Gasto de Capital (13)	65,512.30	9,084.04	74,596.34	0.00	34,960.95	41,967.34	7,006.39	32,629.00		
Amortización de la Deuda y disminución de Pasivos (14)	116,000.00	0.00	116,000.00	0.00	0.00	48,561.92	48,561.92	67,438.08		
Pensiones y Jubilaciones (15)	0.00	0.00	0.00	0.00	0.00	0.00	0.00	0.00		
Participaciones (16)	0.00	0.00	0.00	0.00	0.00	0.00	0.00	0.00		
Total (17)	693,405.56	-68.65	693,336.91	0.00	178,820.00	537,822.55	359,002.55	155,514.36		

"Bajo protesta de decir verdad declaramos que los Estados Financieros y sus notas, son razonablemente correctos y son responsabilidad del emisor"

C. Carlos Humberto Avendaño Vera
 Encargado del Despacho de la Dirección General
 DIRECCIÓN GENERAL
 IZCALLI

C. Carlos Alberto Martínez Valle
 Director de Administración y Finanzas
 DIRECCIÓN DE ADMINISTRACIÓN Y FINANZAS
 IZCALLI

C. Miguel Ángel Loa Saucedo
 Comisario del Consejo Directivo



ODAS CUAUTITLAN IZCALLI 2121

Cuenta Pública 2017
 Nombre del Ente Público
 Endudamiento Neto
 (Miles de pesos)

AL 31 DE DICIEMBRE DE 2017

Identificación de Crédito o Instrumento		Institución bancaria quien emitió el crédito (3)			
Contratación / Colocación (8)	Amortización (9)	Nombre de a quien se otorga el crédito (4)	Fecha en la que se otorga el crédito (5)	Fecha de vencimiento del crédito (6)	Num. de cuenta del crédito (7)
Endudamiento Neto (10)		A	B	C=A-B	

Créditos Bancarios			
(A) Ejercicio 2017			
(B) Ejercicios anteriores			
SIN			
MOMENTOS			
(A) Ejercicio 2017			
(B) Ejercicios anteriores			


Otros Instrumentos de Deuda			
(A) Ejercicio 2017			
(B) Ejercicios anteriores			
Total otros instrumentos de deuda (12)			
Total (13)			

"Bajo protesta de decir verdad declaramos que los Estados Financieros y sus notas, son razonablemente correctos y son responsabilidad del emisor"

DIRECCIÓN GENERAL
 Encargado del Despacho de la Dirección General
 C. Carlos Humberto Avendaño Vera
 IZCALLI

DIRECCIÓN DE ADMINISTRACIÓN DE FINANZAS Y FINANZAS
 Director de Administración Financas
 C. Carlos Alberto Mayraño Valle
 IZCALLI

COMISARIO DEL CONSEJO DIRECTIVO
 C. Miguel Ángel Loa Saucedo
 IZCALLI



ODAS CUAUTITLAN IZCALI 2121
 Cuenta Pública 2017
 Nombre del Ente Público
 Intereses de la Deuda
 (Miles de pesos)
 AL 31 DE DICIEMBRE DE 2017


Identificación de Crédito o Instrumento	Recurso
Institución bancaria quien emitió el crédito (3) Nombre de a quien se otorga el crédito (4) Fecha en la que se otorga el crédito (5) Fecha de vencimiento del crédito (6) Num. de cuenta del crédito (7)	Devengado (8) Pagado (9)


Créditos Bancarios	
(A) Ejercicio 2017	(B) Ejercicios anteriores
SIN MOVIMIENTOS	
Otros Instrumentos de Deuda	
(A) Ejercicio 2017	(B) Ejercicios anteriores

Otros Instrumentos de Deuda	
(A) Ejercicio 2017	(B) Ejercicios anteriores
Total (12)	
Total otros instrumentos de deuda (11)	

"Bajo protesta de decir verdad declaramos que los Estados Financieros y sus notas, son razonablemente correctos y son responsabilidad del emisor"


 Encargado del Despacho de la Dirección General
 C. Carlos Humberto Avendaño Vera


 Director de Administración y Finanzas
 C. Carlos Alberto Miranda Valle


 Comisario del Consejo Directivo
 C. Miguel Angel Loa Saucedo

DIRECCIÓN DE ADMINISTRACIÓN Y FINANZAS
 ODA S CUAUTITLAN IZCALI

Cuenta o Partida del Gasto (3)	Num.	Tipo	Fecha	Poliza (4)	Amortización de Capital (5)		Pago de Interés (6)			Otros Gastos Financieros (7)	Total Pagado de Financiamiento (8)	Fuente de Garantía (9)	Saldo al 31 de diciembre de 2017 (10)	Destino del Financiamiento o Arrendamiento (11)	Registo Publico Unico (12)	Fecha de Registro (13)	Comentarios (13)
					Num. de amortización (segun tabla de pagos)	Monto de Capital Pagado	Ordinario	Sobretasa	Moratorio								


Documentos por pagar a Corto Plazo


SIN MOVIMIENTOS


Arrendamiento Financiero

TOTALS (14)	0.0	0.0	0.0	0.0	0.0	0.0	0.0
-------------	-----	-----	-----	-----	-----	-----	-----

"Bajo protesta de decir verdad declaramos que los Estados Financieros y sus notas, son razonablemente correctos y son responsabilidad del emisor"


DIRECCIÓN GENERAL
 C. Carlos Humberto Avendaño Vera
 Encargado del Despacho de la Dirección General


DIRECCIÓN DE ADMINISTRACIÓN Y FINANZAS
 C. Carlos Alberto Mijanguez Yañez
 Director de Administración y Finanzas


 C. Miguel Ángel Loza Saucedo
 Comisario del Consejo Directivo



Cuenta Pública 2017
Ingresos Ordinarios

OPAS DE CUAUTITLAN IZCALLI 2121


AL 31 DE DICIEMBRE DE 2017


Concepto (3)	Ingreso Recaudado (4) (Miles de pesos)
--------------	---


Impuestos	0.00
Cuentas y Aportaciones de Seguridad Social	0.00
Contribuciones de Mejoras	0.00
Derechos	319,065.71
Productos	0.00
Aprovechamientos	0.00
Ingresos por venta de bienes y servicios	0.00
Contribuciones no comprendidas en las fracciones de la Ley de Ingresos causadas en ejercicios fiscales anteriores	0.00
Fondo General de Participaciones	0.00
Fondo de Fomentos Municipal	0.00
Fondo de Fiscalización y Recaudación	0.00
Correspondientes al Impuesto Especial sobre Producción y Servicios	0.00
Correspondientes al Impuesto Sobre Automóviles Nuevos	0.00
Correspondientes al Impuesto Sobre Tenencia o Uso de Vehículos	0.00
Correspondientes al Fondo de Compensación del Impuesto Sobre Automóviles Nuevos	0.00
Las derivadas de la aplicación del artículo 4-A de la Ley de Coordinación Fiscal	0.00
Del Impuesto Sobre Tenencia o Uso de Vehículos Automotores	0.00
Del Impuesto Sobre Adquisición de Vehículos automotores Usados	0.00
Del Impuesto Sobre Loterías, Rifas, Sorteos, Concursos y Juegos Permitidos con Cruce de Apuestas	0.00
Las demás derivadas de la aplicación del Título Séptimo del Código Financiero para el Estado de México y Municipios, así como de los convenios, acuerdos o declaraciones que al efecto se celebren o realicen	0.00

"Bajo protesta de decir verdad declaramos que los Estados Financieros y sus notas, son razonablemente correctos y son responsabilidad del emisor"

El Impuesto Sobre la Renta efectivamente enterado a la Federación, correspondiente al salario de su personal que preste o desempeñe un servicio personal subordinado así como de sus organismos públicos descentralizados	0.00
Multas Federales no Fiscales	0.00
Convenios de Tránsito Estatal con Municipios	0.00
Ingresos Financieros Derivados de Recursos Propios	5.01
Ingresos Financieros Derivados de Participaciones Federales	0.00
Fondo de Estabilización de los Ingresos de las Entidades Federativas (FEIEF)	0.00
Otros ingresos que constituyen la fuente normal y periódica de recursos fiscales para financiar sus actividades y de otros apoyos federales, siempre y cuando que por su naturaleza no se encuentren destinados a un fin específico. (Art. 3 fracción XXIII-A del Código Financiero del Estado de México y Municipios). Describir cada recurso.	0.00
TOTAL (5)	319,070.72


DIRECCION GENERAL
 Encargado del Despacho de la Dirección General
 C. Carlos Humberto Avendaño Vera


DIRECCIÓN DE ADMINISTRACIÓN Y FINANZAS
 Director de Administración y Finanzas
 C. Carlos Alberto Matorano Valle


COMISARIO DEL CONSEJO DIRECTIVO
 C. Miguel Ángel Loa Saucedo